

第28期(2013年3月期)
第3四半期決算補足説明資料

2013年1月31日
サイバネットシステム株式会社

つくる情熱を、支える情熱。
CYBERNET

- ◆ 2013年3月期 第3四半期決算の概況
- ◆ 2013年3月期 通期業績予想
- ◆ 参考資料

略式記号について

12.3/3Q	2012年3月期第3四半期
13.3/3Q	2013年3月期第3四半期
13.3E	2013年3月期通期予想



2013年3月期 第3四半期
決算の概況

2013年3月期の連結グループ会社について

CYBERNET

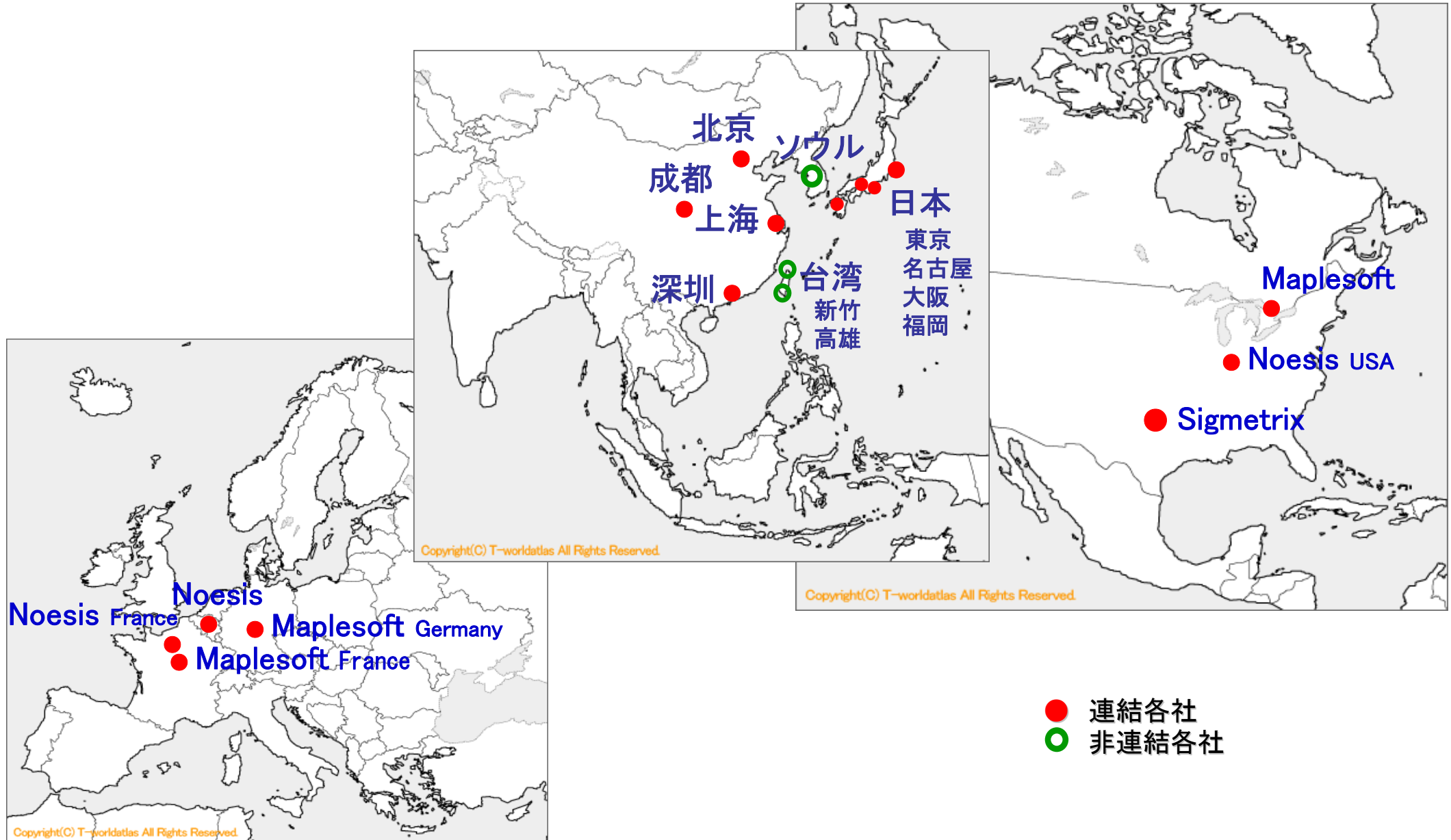
◆ 連結グループ会社

※その他連結子会社に特定目的会社2社(アメリカ、カナダ)があります。

会社名	略称	対象期間
サイバネットシステム株式会社 (当社)	CYBERNET サイバネット	自 2012年4月1日 至 2012年12月31日
WATERLOO MAPLE INC. (カナダ)	Maplesoft メイプルソフト	自 2012年1月1日 至 2012年9月30日
Noesis Solutions NV (ベルギー)	Noesis ノエシス	自 2012年1月1日 至 2012年9月30日
莎益博設計系統商貿(上海)有限公司 (中国)	CSCN サイバネットチャイナ	自 2012年1月1日 至 2012年9月30日
Sigmetrix, L.L.C. (アメリカ)	Sigmetrix シグメトリックス	自 2012年1月1日 至 2012年9月30日

サイバネットグループ グローバル ネットワーク

CYBERNET



[連結]業績の概況

CYBERNET

(単位:百万円)

	12.3/3Q		13.3/3Q				
	実績	売上比	実績	売上比	前年同期比	計画	計画比
売上高	9,773	—	9,960	—	101.9%	10,020	99.4%
売上総利益	4,120	42.2%	4,148	41.7%	100.7%	3,871	107.2%
営業利益	413	4.2%	204	2.1%	49.5%	156	130.9%
経常利益	436	4.5%	303	3.0%	69.5%	195	155.4%
四半期純利益	177	1.8%	91	0.9%	51.5%	87	104.4%

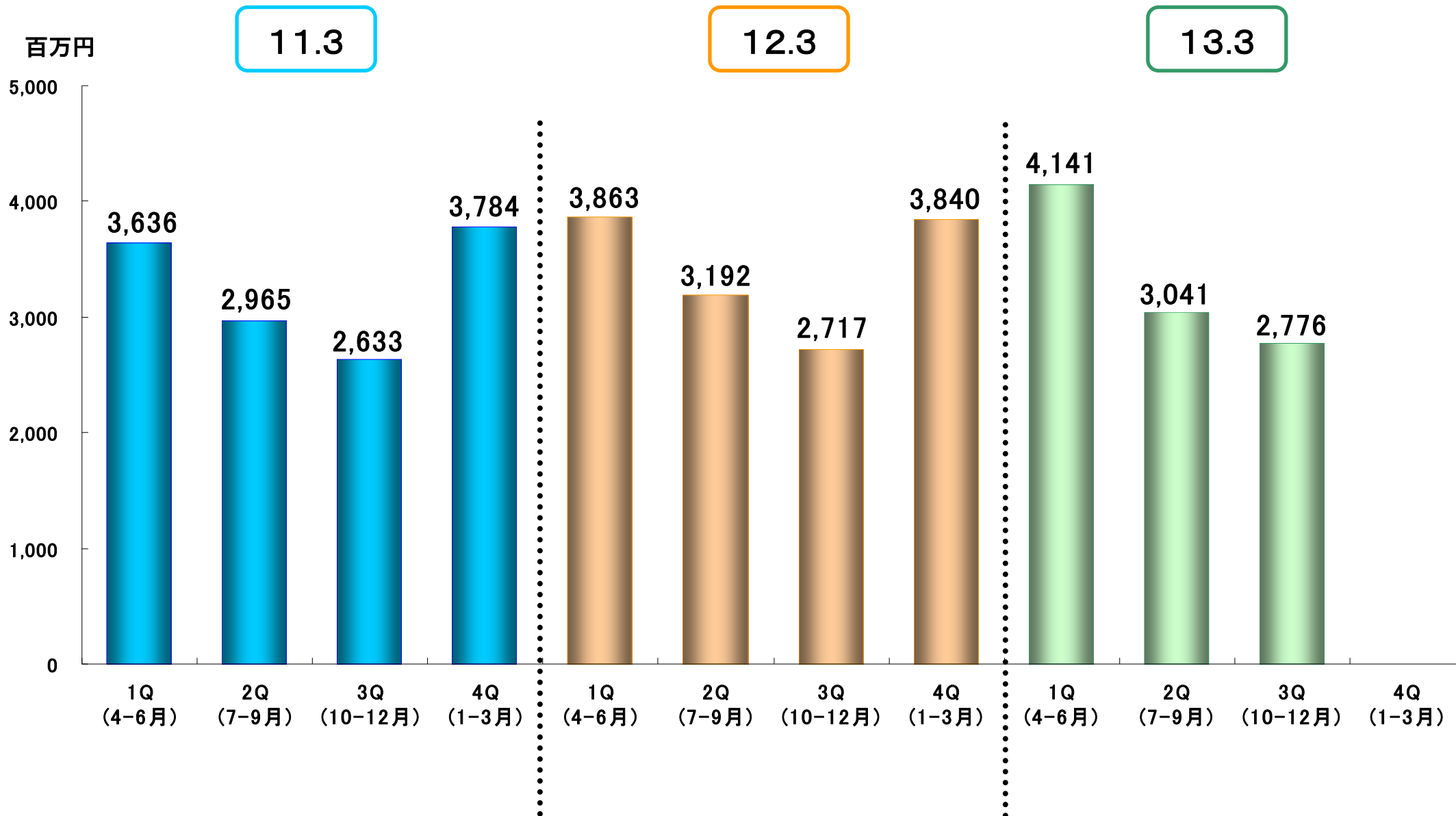
◆ 業績の概況

- 主力商品を中心とした保守契約が高い更新率を維持するとともに、注力顧客及び新分野における大型案件の受注活動により概ね堅調に推移いたしました。
- 主要顧客の一つである電機業界の予算執行が凍結・先送りされるなど、新規受注が期待した水準にいたりませんでした。
- 営業利益、経常利益、四半期純利益の前年同期比減の要因は以下のとおりであります。
 - ① 前年同期は、東日本大震災及びタイの洪水等による主要顧客の投資活動への影響を懸念し、当社の事業活動及び予算執行を慎重に進め大幅な諸経費圧縮を実施
 - ② 当期においては新中期経営計画推進による経費予算執行を実施

※ 分野別の概況は、21頁に記載しております。

[連結]四半期売上高の推移

CYBERNET



[連結]業績の概況(四半期別)

CYBERNET

2013. 3_1Q(4~6月)

(単位:百万円)

	12.3/1Q(4-6月)		13.3/1Q(4-6月)				
	実績	売上比	実績	売上比	前年同期比	計画	計画比
売上高	3,863	—	4,141	—	107.2%	3,924	105.6%
売上総利益	1,648	42.7%	1,688	40.8%	102.4%	1,511	111.7%
営業利益	419	10.9%	359	8.7%	85.7%	228	157.7%
経常利益	432	11.2%	375	9.1%	86.9%	240	156.6%
四半期純利益	251	6.5%	196	4.7%	78.0%	129	151.6%

2013. 3_2Q(7~9月)

(単位:百万円)

	12.3/2Q(7-9月)		13.3/2Q(7-9月)				
	実績	売上比	実績	売上比	前年同期比	計画	計画比
売上高	3,192	—	3,041	—	95.3%	3,176	95.8%
売上総利益	1,383	43.3%	1,326	43.6%	95.9%	1,232	107.7%
営業利益	194	6.1%	21	0.7%	11.2%	32	68.1%
経常利益	166	5.2%	36	1.2%	21.8%	45	81.0%
四半期純利益	72	2.3%	△ 2	—	△ 75	22	△ 24

[連結]業績の概況(四半期別)

CYBERNET

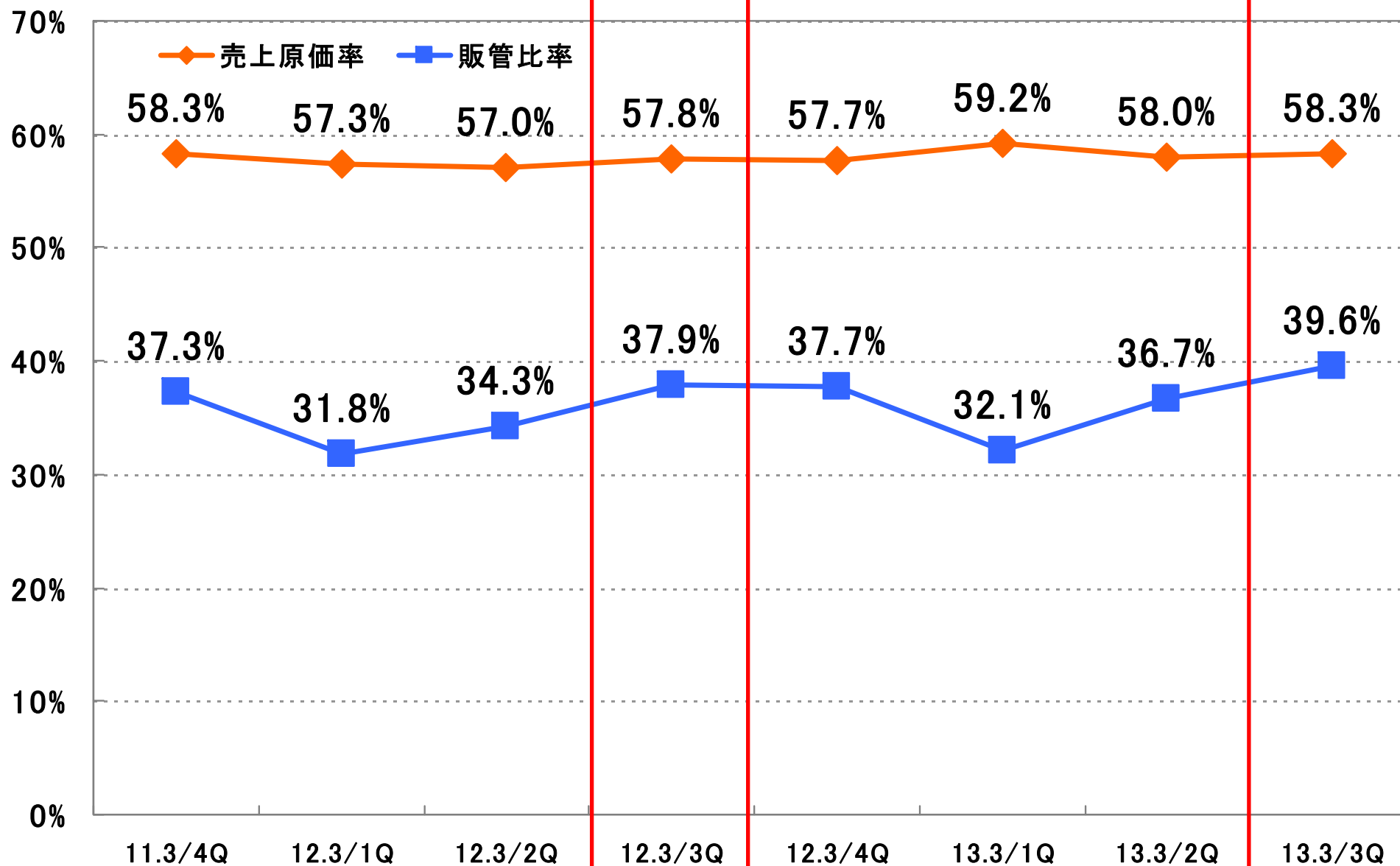
2013. 3_3Q(10~12月)

(単位:百万円)

	12.3/3Q		13.3/3Q				
	実績	売上比	実績	売上比	前年同期比	計画	計画比
売上高	2,717	—	2,776	—	102.2%	2,920	95.1%
売上総利益	1,089	40.1%	1,133	40.8%	104.0%	1,128	100.5%
営業利益	△201	—	△176	—	24	△103	△73
経常利益	△163	—	△109	—	53	△89	△19
四半期純利益	△147	—	△102	—	44	△64	△38

[連結]売上原価率及び販管比率

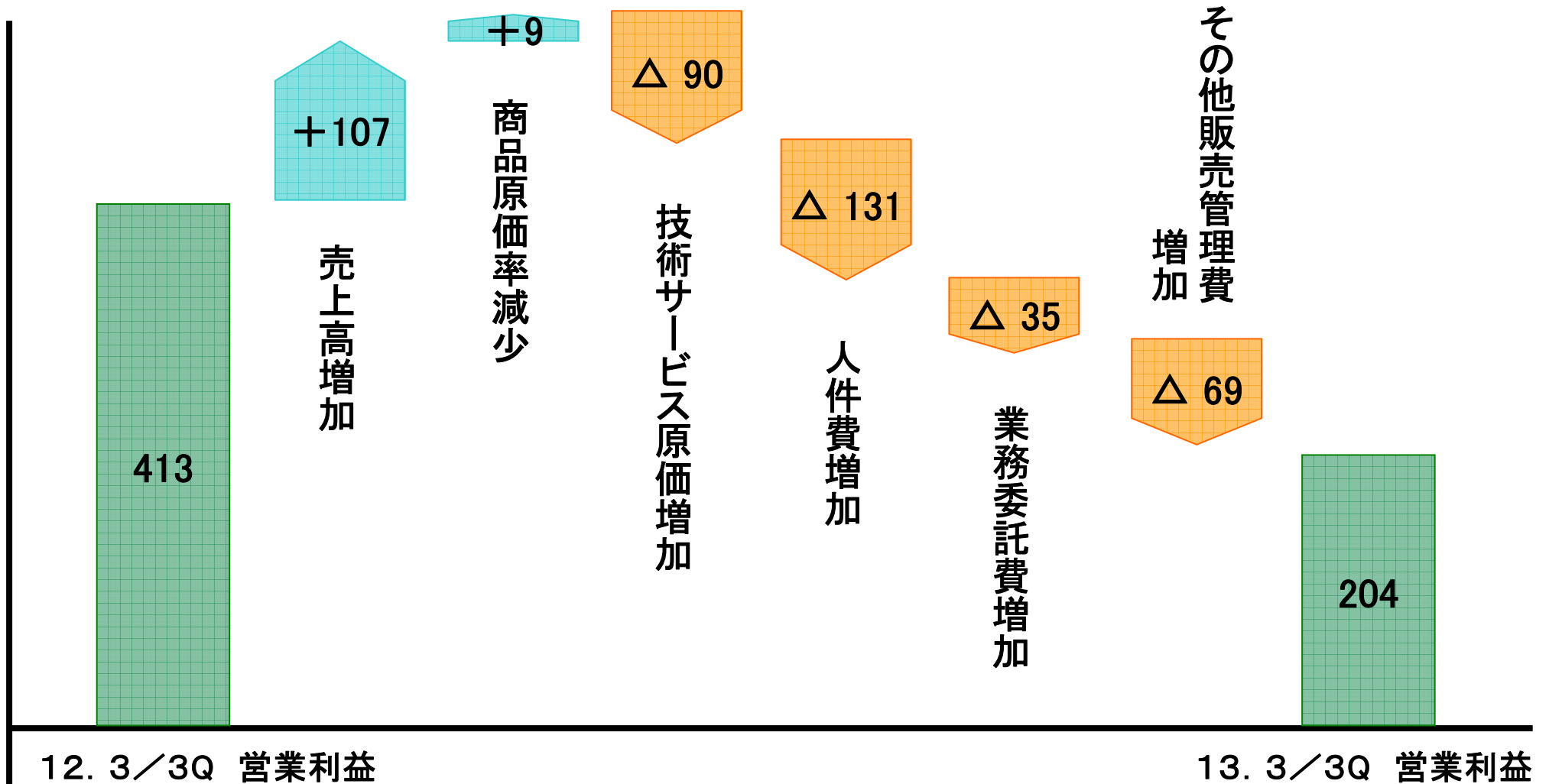
CYBERNET



※各四半期毎の数値は期間累計であります。

[連結] 営業利益の増減要因

単位: 百万円



[連結]技術サービス原価

CYBERNET

(単位:百万円)

	12.3/3Q	13.3/3Q	増減	前年同期比	売上比	内 容
材 料 費	2	3	+1	146.4%	0.0%	
労 務 費	1,343	1,396	+ 52	103.9%	14.0%	サイバネット+17
外 注 制 作 費	75	53	△ 22	70.2%	0.5%	サイバネット△ 22
通 信 費	14	18	+ 4	128.6%	0.2%	
旅 費 交 通 費	68	81	+ 13	119.0%	0.8%	サイバネット+10
備 品 消 耗 品 費	8	12	+ 3	142.8%	0.1%	
地 代 家 賃	165	166	+ 0	100.2%	1.7%	
電 算 機 等 保 守 料	14	49	+ 35	342.4%	0.5%	サイバネット+34
減 価 償 却 費	27	30	+ 3	112.1%	0.3%	
業 務 委 託 費	36	76	+ 39	210.6%	0.8%	サイバネット+36(派遣費等)
支 払 手 数 料	23	16	△ 6	71.1%	0.2%	
そ の 他 の 経 費	33	36	+ 3	110.2%	0.4%	
サ ー ビ ス 費 用 合 計	1,814	1,942	+ 127	107.0%	19.5%	
期 首 仕 掛 品 棚 卸 高	4	17	+ 12	369.3%	0.2%	サイバネット+12
他 勘 定 振 替 高	271	335	+ 63	123.5%	3.4%	研究開発費振替+43 販売支援振替+28
期 末 仕 掛 品 棚 卸 高	38	24	△ 13	64.8%	0.2%	サイバネット△13
サ ー ビ ス 原 価 合 計	1,509	1,600	+ 90	106.0%	16.1%	

[連結]販売費及び一般管理費

CYBERNET

(単位:百万円)

	12.3/3Q	13.3/3Q	増減	前年同期比	売上比	内容
人件費	1,945	2,076	+ 131	106.7%	20.9%	サイバネット+101
通信費	117	121	+4	103.9%	1.2%	
旅費交通費	147	164	+17	111.6%	1.7%	サイバネット+11
備品消耗品費	24	20	△ 3	84.9%	0.2%	
募集採用費	10	20	+ 10	207.7%	0.2%	サイバネット+10
教育研修費	10	8	△ 1	84.0%	0.1%	
地代家賃	252	250	△ 2	99.1%	2.5%	
電算機等保守料	48	46	△ 2	95.1%	0.5%	
減価償却費	97	71	△ 26	72.7%	0.7%	販売権償却△ 25(前期減損により月次償却費減少)
のれん償却	228	212	△ 16	92.8%	2.1%	為替変動の影響△ 12
広告宣伝費	192	193	+ 0	100.4%	1.9%	
業務委託費	114	149	+ 35	131.0%	1.5%	サイバネット+35(派遣費等)
支払手数料	145	146	+ 0	100.5%	1.5%	
その他の経費	371	460	+ 88	123.9%	4.6%	調査研究費+54 販売支援活動費+28
合計	3,707	3,944	+ 236	106.4%	39.6%	

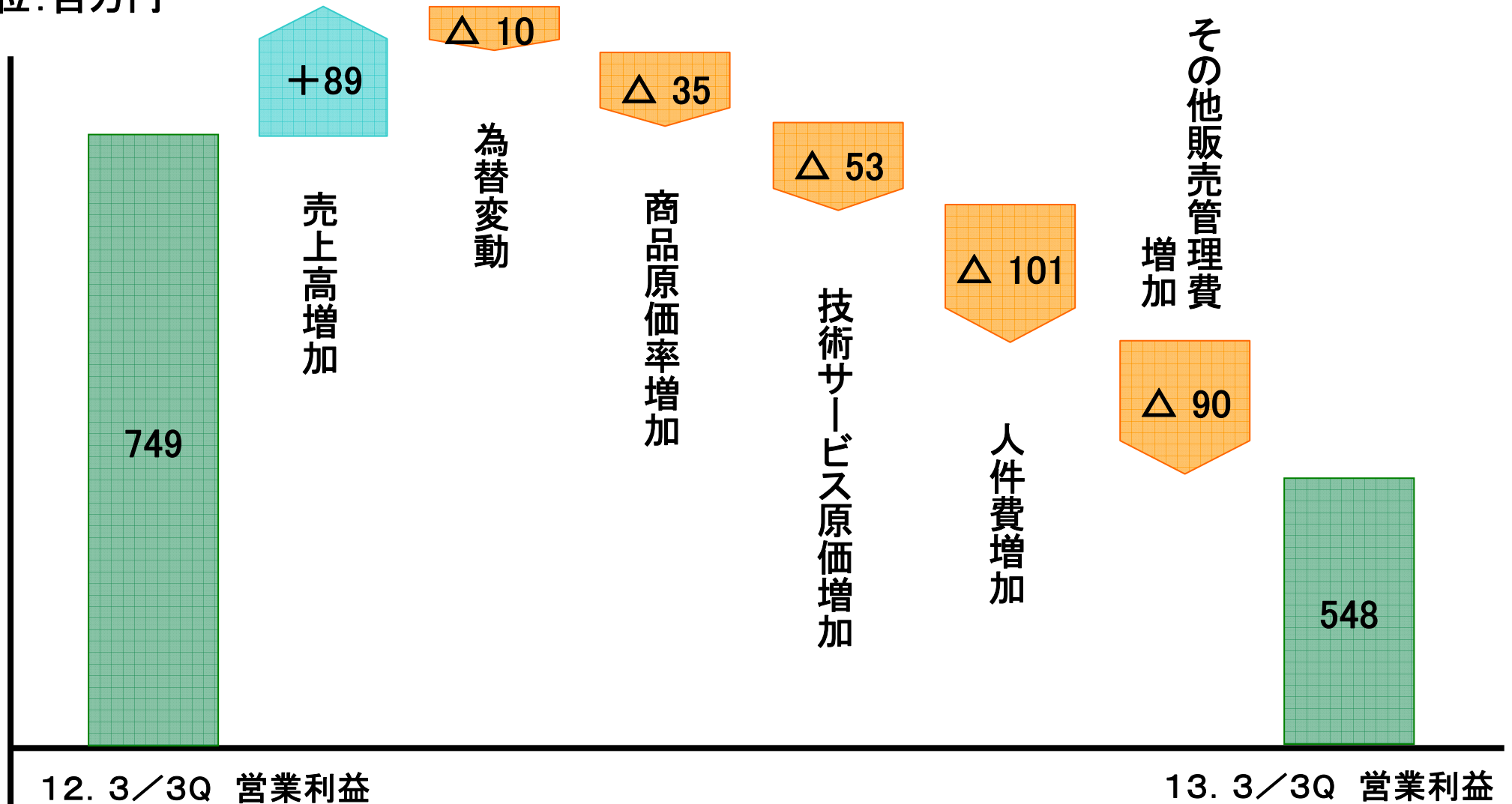
[個別] 為替変動及び原価率差異について

CYBERNET

■ 当期の為替レート	
当期(累計期間)実績平均計上レート	80.92円/USD
当期(累計期間)実績調達レート	79.28円/USD
当期(累計期間)予算レート	84.00円/USD
前期(累計期間)との実績平均計上レート差異	+ 0.53円/USD
(前年同期実績)	(80.39円/USD)
実績平均計上レートと予算レートとの差異	△ 3.08円/USD
※売上総利益への影響額(実績/予算レート差異による損益)	+ 63百万円
実績調達レートと予算レートとの差異	△ 4.72円/USD
■ 当期の為替差損益	
(期末レート)	(86.56円/USD)
外貨預金評価損益	+ 5百万円
金銭債権債務評価損益	+ 10百万円
決済時損益	+ 11百万円
為替予約評価損益	+ 6百万円
※営業外損益への影響額(為替差損益合計)	+ 34百万円

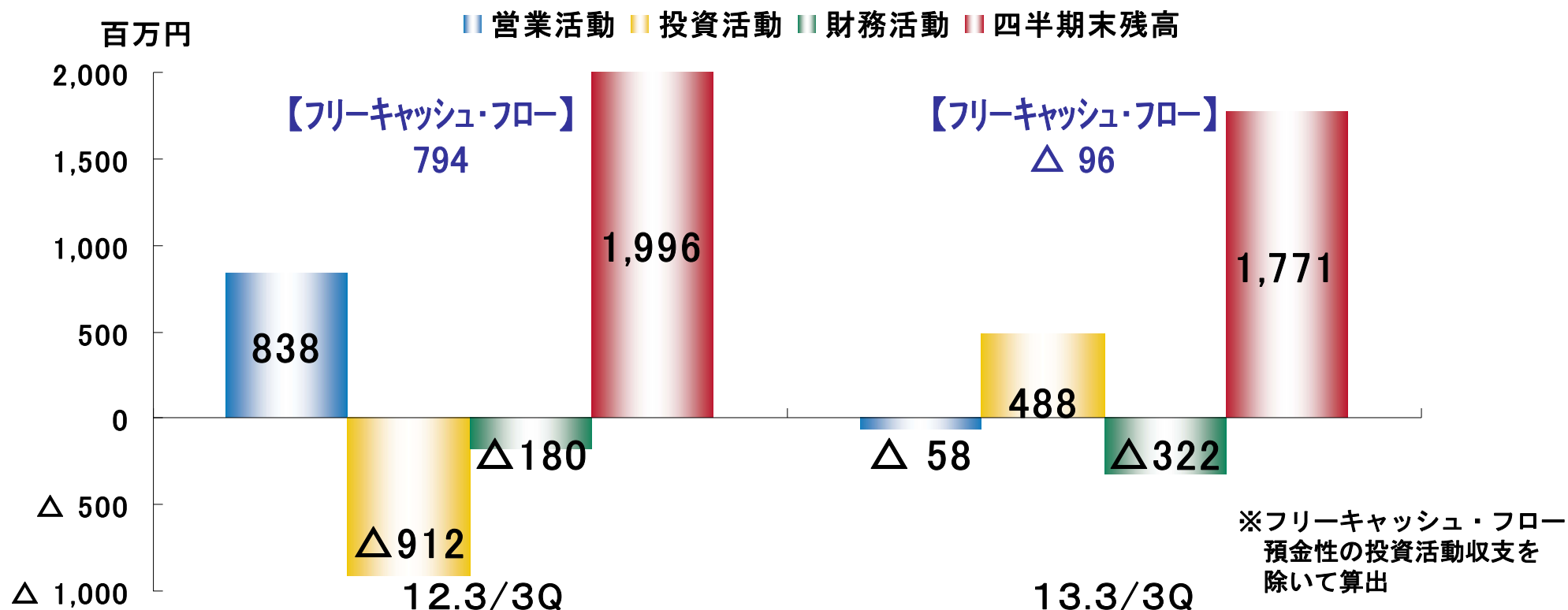
[個別] 営業利益の増減要因

単位: 百万円



[連結] キャッシュ・フロー

CYBERNET



営業活動	
税金等調整前四半期純利益	+ 305
減価償却費	+ 128
のれん償却額	+ 212
売上債権の増減額(△は増加)	+ 707
仕入債務の増減額(△は減少)	△ 434
未払費用の増減額	△ 92
賞与引当金の増減額(△は減少)	△ 223
退職給付引当金の増減額(△は減少)	+ 65
法人税等の支払額	△ 793

投資活動	
定期預金払戻による収入	+ 100
有価証券の取得による支出	△ 999
投資有価証券の収支	+ 1,686
貸付金の収支	△ 212
(富士ソフトグループバンク預入解約収入)	
財務活動	
配当金の支払額	△ 322

[連結]ソリューション別損益の概況

CYBERNET

12.3/3Q

(単位:百万円)

	CAEソリューションサービス			ITソリューションサービス			消去又は全社	連結合計	
	実績	構成比	売上比	実績	構成比	売上比	実績	実績	売上比
売上高	8,597	88.0%	—	1,175	12.0%	—	0	9,773	—
営業費用	7,240	—	84.2%	1,119	—	95.2%	1,000	9,359	95.8%
営業利益	1,357	—	15.8%	56	—	4.8%	△ 1,000	413	4.2%

13.3/3Q

(単位:百万円)

	CAEソリューションサービス			ITソリューションサービス			消去又は全社	連結合計	
	実績	構成比	売上比	実績	構成比	売上比	実績	実績	売上比
売上高	8,609	86.4%	—	1,350	13.6%	—	—	9,960	—
営業費用	7,506	—	87.2%	1,197	—	88.6%	1,051	9,755	97.9%
営業利益	1,102	—	12.8%	153	—	11.4%	△ 1,051	204	2.1%

1. CAEソリューションサービス

(売上高対前年同期比 **0.1%増加**)

(営業利益対前年同期比 **18.8%減少**)

2. ITソリューションサービス

(売上高対前年同期比 **14.9%増加**)

(営業利益対前年同期比 **171.3%増加**)

[参考]個別の業績の概況

CYBERNET

(単位:百万円)

	12.3/3Q		13.3/3Q				
	実績	売上比	実績	売上比	前年同期比	計画	計画比
売上高	8,529	—	8,702	—	102.0%	8,721	99.8%
売上総利益	3,515	41.2%	3,506	40.3%	99.7%	3,217	109.0%
営業利益	749	8.8%	548	6.3%	73.1%	471	116.3%
経常利益	727	8.5%	612	7.0%	84.2%	471	130.0%
四半期純利益	407	4.8%	362	4.2%	88.9%	271	133.3%

※ 業績の概況は、6頁の連結業績の概況と同様であります。

[参考]個別の業績の概況(四半期別)

CYBERNET

(単位:百万円)

	12.3/1Q(4-6月)		13.3/1Q(4-6月)				
	実績	売上比	実績	売上比	前年同期比	計画	計画比
売上高	3,507	—	3,768	—	107.4%	3,539	106.5%
売上総利益	1,492	42.6%	1,537	40.8%	103.0%	1,337	114.9%
営業利益	565	16.1%	520	13.8%	92.0%	383	135.7%
経常利益	564	16.1%	530	14.1%	93.9%	383	138.3%
四半期純利益	367	10.5%	321	8.5%	87.3%	237	135.1%

(単位:百万円)

	12.3/2Q(7-9月)		13.3/2Q(7-9月)				
	実績	売上比	実績	売上比	前年同期比	計画	計画比
売上高	2,718	—	2,547	—	93.7%	2,742	92.9%
売上総利益	1,155	42.5%	1,069	42.0%	92.6%	1,020	104.9%
営業利益	292	10.8%	108	4.2%	37.0%	157	68.5%
経常利益	259	9.5%	111	4.4%	43.1%	157	70.7%
四半期純利益	145	5.4%	69	2.7%	48.1%	96	72.8%

[参考]個別の業績の概況(四半期別)

CYBERNET

(単位:百万円)

	12.3/3Q(10-12月)		13.3/3Q(10-12月)				
	実績	売上比	実績	売上比	前年同期比	計画	計画比
売上高	2,304	—	2,386	—	103.6%	2,440	97.8%
売上総利益	867	37.7%	899	37.7%	103.7%	860	104.5%
営業利益	△108	—	△80	—	28	△70	△10
経常利益	△96	—	△29	—	66	△70	40
四半期純利益	△105	—	△28	—	76	△62	33

CAEソリューションサービス

機 械 系	新規ライセンス販売は、全般的には低調に推移。 保守契約の更新並びにエンジニアリングサービスの展開で前年同期の水準を維持。
光学・照明系	照明設計解析ソフトウェアの新規ライセンス販売は低調。 主力ソフトウェアの保守契約の更新は堅調。
回路設計系	新規ライセンス販売は低調だったが、保守契約の更新が回復基調に推移。 システムLSIの上流設計・検証ソフトウェアは複数年契約を受注するなど戦略商品へ期待。
数値・制御系	新規ライセンス販売が当第2四半期会計期間までは堅調に推移するも、当第3四半期会計期間 は前年同期の水準に至らず。 エンジニアリングサービスは好調に推移。
新規・その他	注力商品及び製品群の新規ライセンス販売が大幅に伸張。 グループ会社製品の新規ライセンス販売は、期待した水準に至らず。
可視化系	都市環境、土木、気象等の分野における解析データの可視化需要が増加し順調に推移。 医療分野は、診断画像管理などの需要が高まりつつあるものの前年同期の水準に至らず。
海外事業	当社グループ会社製品の拡販を目的に韓国と北米にグループ会社の販売子会社を設立。 中国子会社が販売強化・拡張のために北京にオフィスを開設。

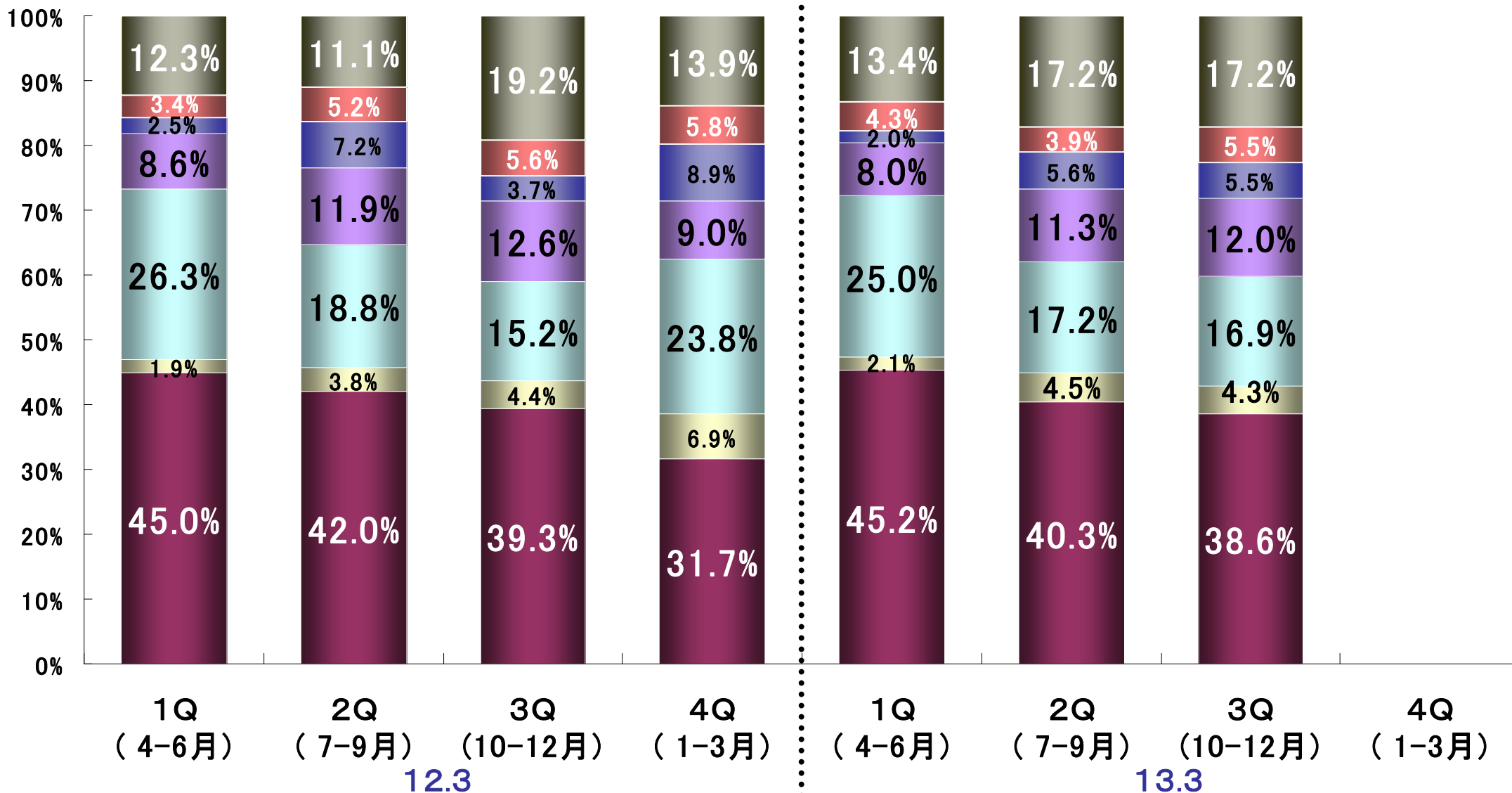
ITソリューションサービス

IT資産管理ソリューション及びディスク暗号化ソフトウェア等の企業向けITインフラプロダクトが大幅に伸張。
大口企業向けセキュリティ脅威対策ソリューションの大型入札案件並びに大手情報機器メーカー向けPC監視／遠隔操作ツール案件が業績に大きく貢献。

[個別] 応用分野別売上高シェア (四半期別)

※当期より、「機械系」から「可視化系」を独立させ、また、「機械系」の一部を「新規及びその他」に移行して集計・表示しております。

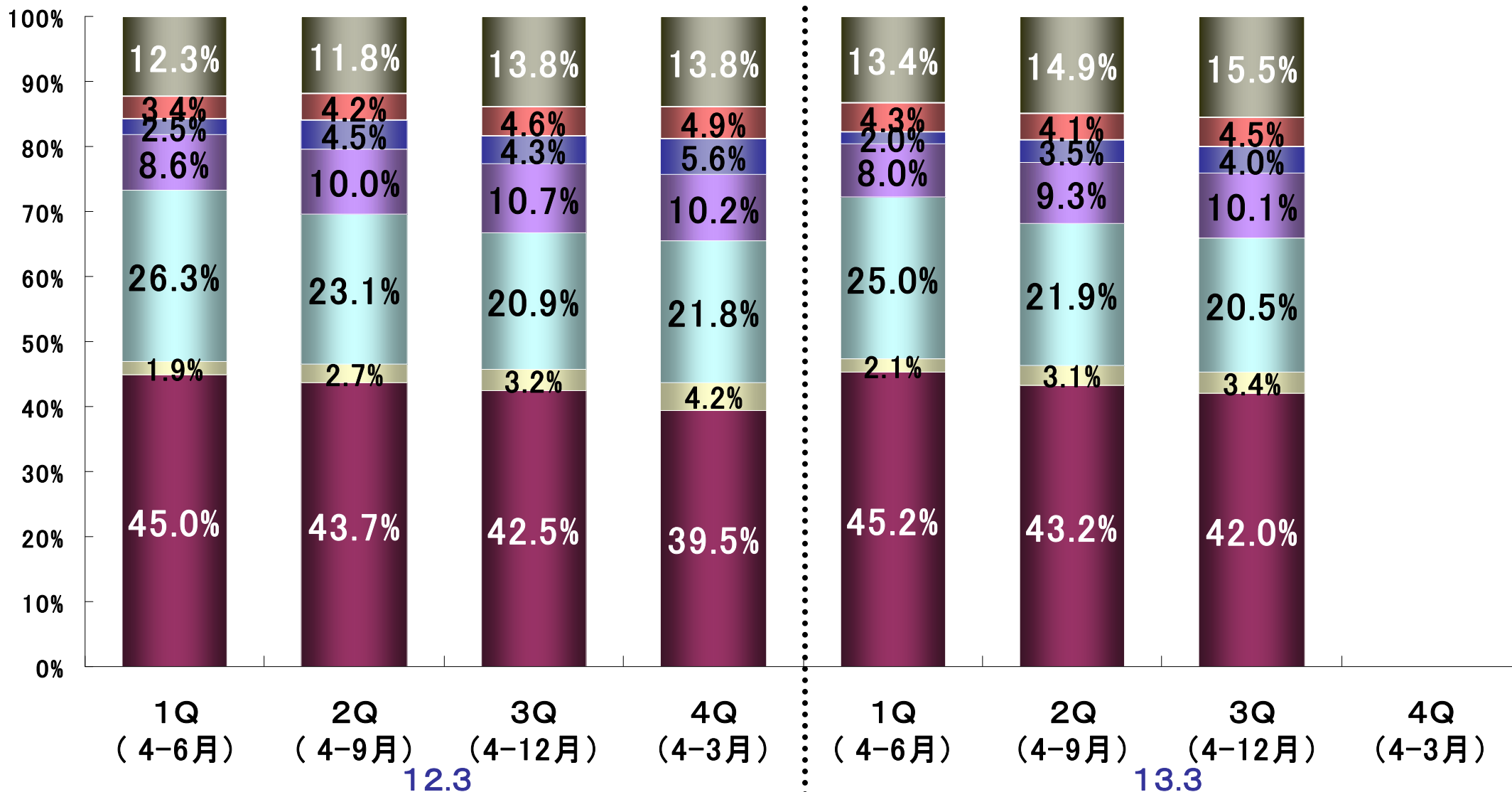
■ 機械系 ■ 数値・制御 ■ 光学・照明系 ■ 回路設計系 ■ 可視化系 ■ 新規及びその他 ■ ITソリューション



[個別] 応用分野別売上高シェア (四半期累計)

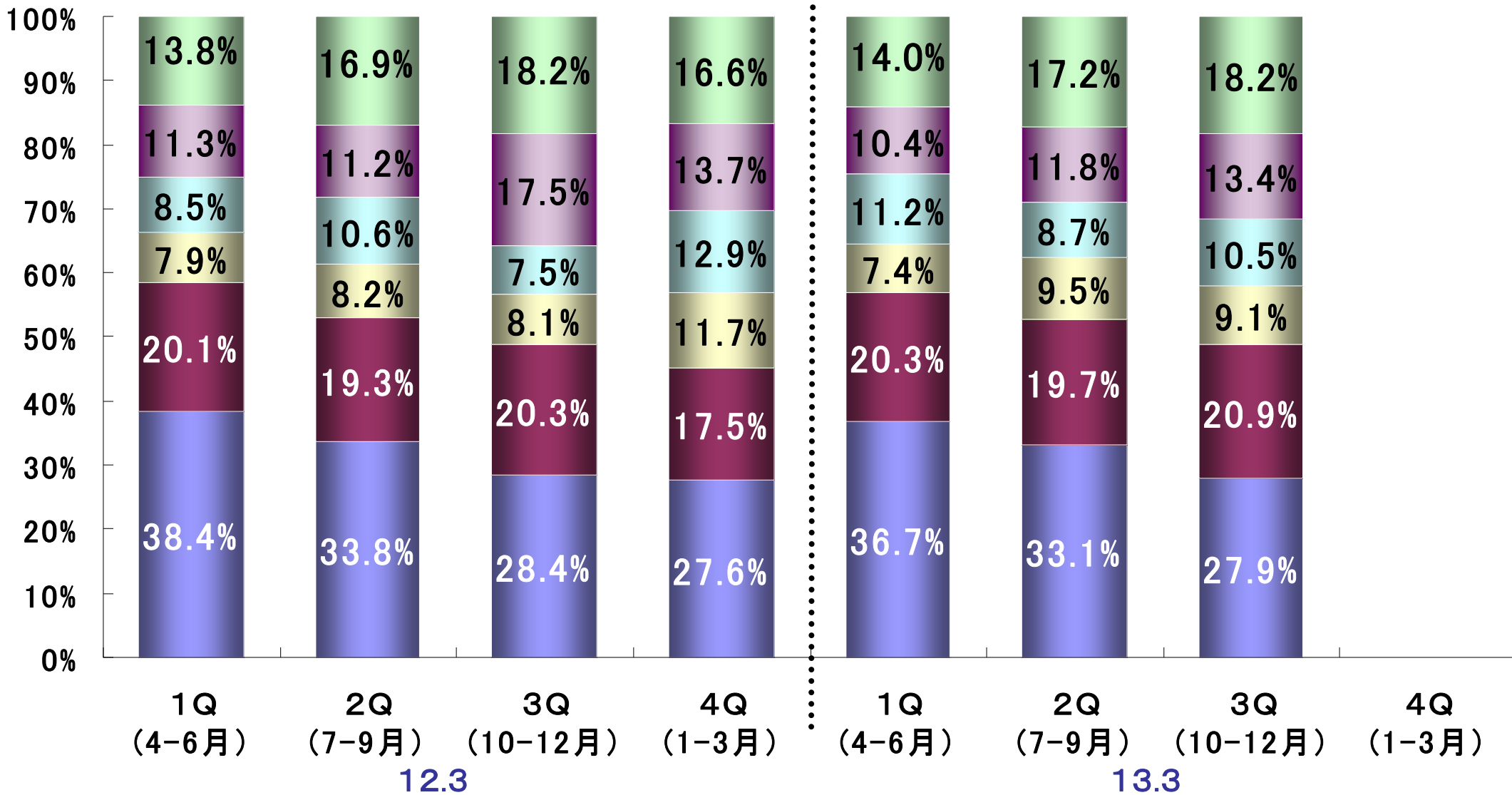
※当期より、「機械系」から「可視化系」を独立させ、また、「機械系」の一部を「新規及びその他」に移行して集計・表示しております。

■ 機械系 ■ 数値・制御 ■ 光学・照明系 ■ 回路設計系 ■ 可視化系 ■ 新規及びその他 ■ ITソリューション



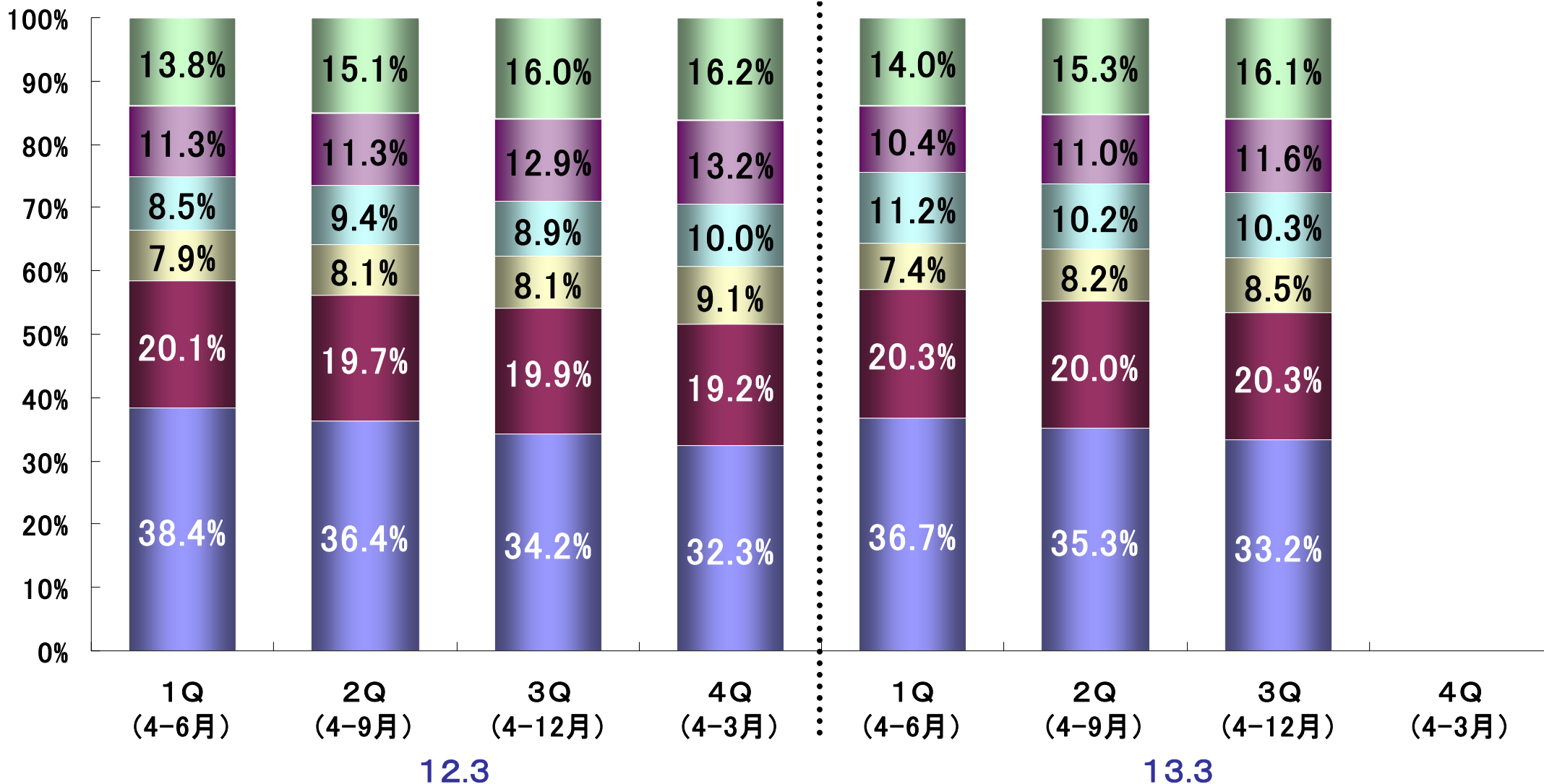
[個別]業種別売上高シェア(四半期別)

■ 電気機器 ■ 機械・精密機器 ■ 輸送用機器 ■ 教育・研究機関 ■ 情報・通信 ■ その他



[個別]業種別売上高シェア(四半期累計)

■ 電気機器 ■ 機械・精密機器 ■ 輸送用機器 ■ 教育・研究機関 ■ 情報・通信 ■ その他

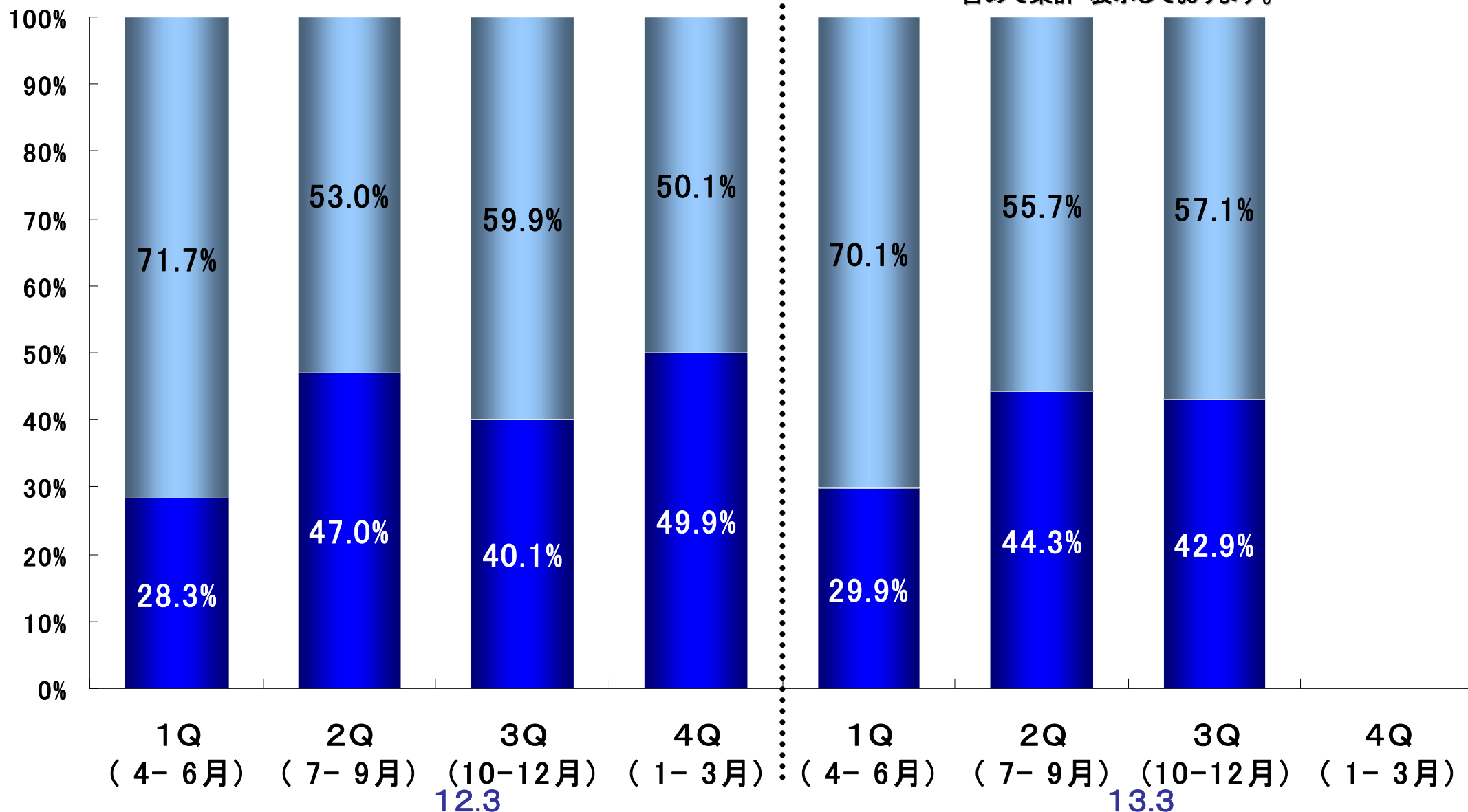


[個別]ライセンス契約別売上高シェア(四半期別)

CYBERNET

■ 新規 ■ 更新

※当期より、一部のハードウェアの新規・更新を含めて集計・表示しております。



12.3

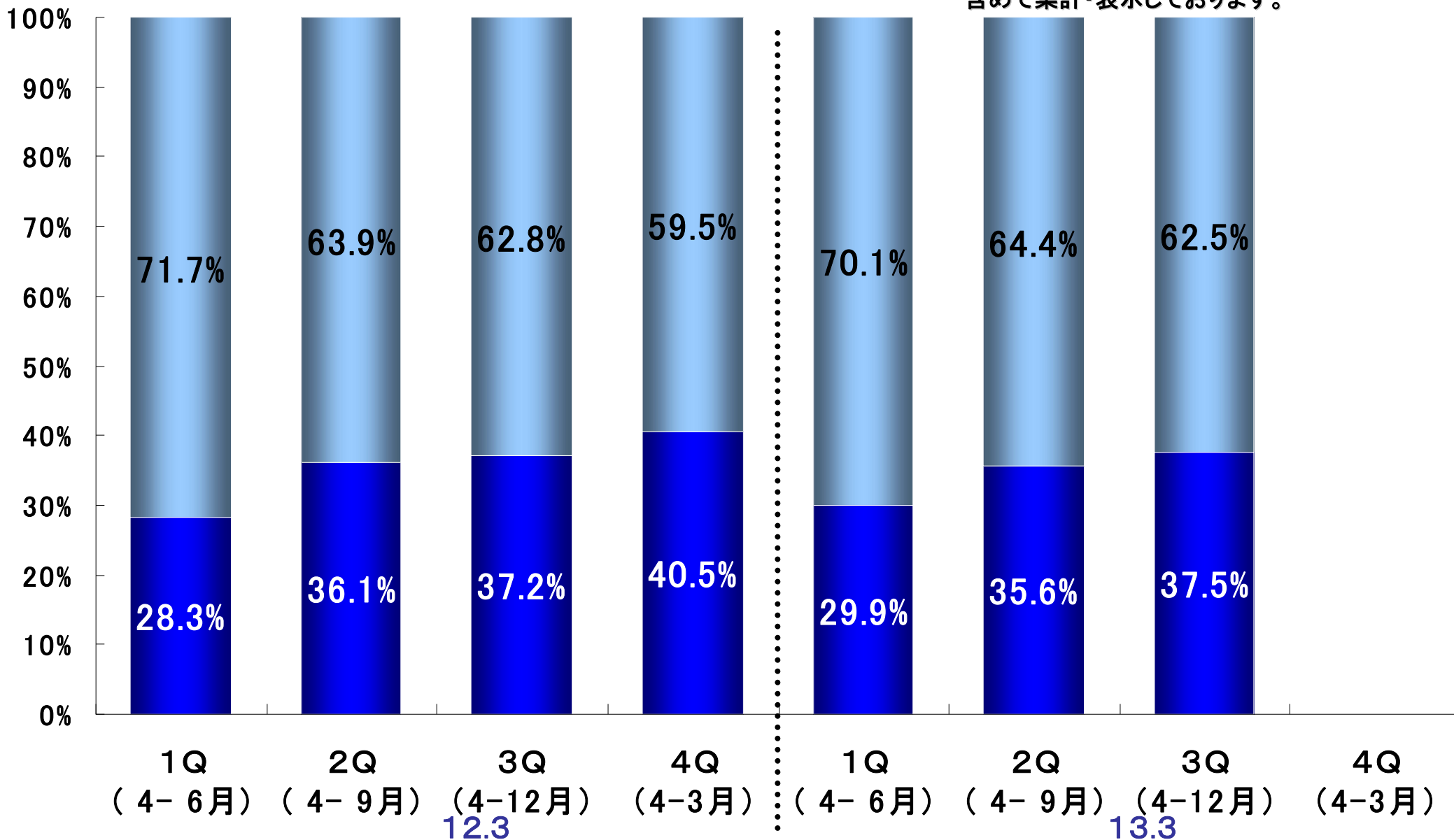
13.3

[個別]ライセンス契約別売上高シェア(四半期累計)

CYBERNET

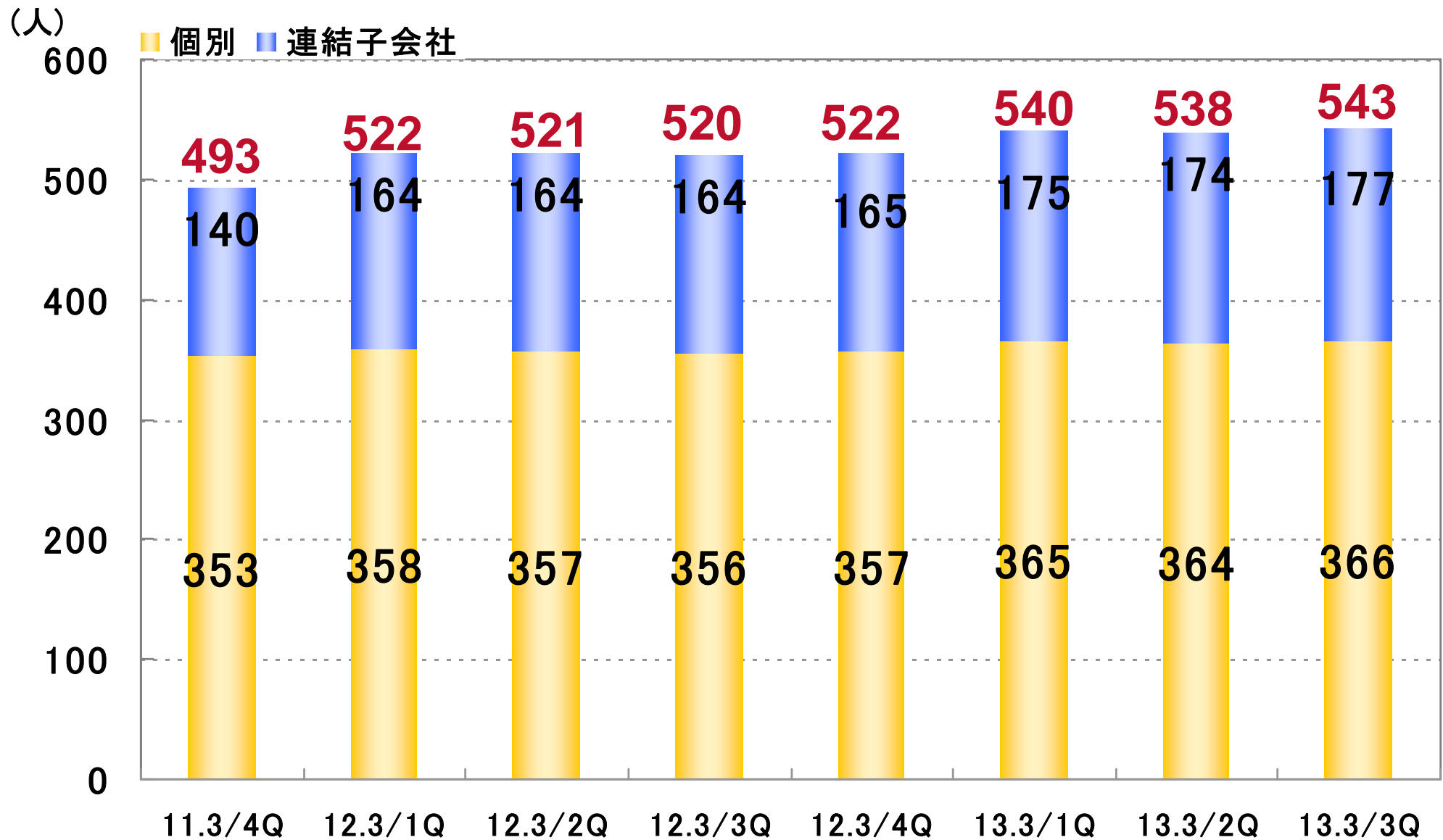
■ 新規 ■ 更新

※当期より、一部のハードウェアの新規・更新を含めて集計・表示しております。



社員数推移

CYBERNET





2013年3月期 通期業績予想

つくる情熱を、支える情熱。
CYBERNET

[連結] 13.3 E通期業績予想

CYBERNET

(単位:百万円)

	通期		
	12.3 実績	13.3 予想	前年比 前年差
売上高	13,613	14,000	102.8%
売上総利益	5,762	5,634	97.8%
同利益率	42.3%	40.2%	△ 2.1P
営業利益	631	697	110.3%
同利益率	4.6%	5.0%	+ 0.3P
経常利益	698	750	107.3%
同利益率	5.1%	5.4%	+ 0.2P
税前当期純利益	736	714	96.9%
同利益率	5.4%	5.1%	△ 0.3P
当期純利益	300	385	128.2%
同利益率	2.2%	2.8%	+ 0.5P

業績予想について

※P:ポイント

- (1) 13.3の期初業績予想における為替レートは84.0円/USDであります。
- (2) 13.3の為替ヘッジ状況:計画に基づいたドル建て原価の約84%相当額を平均約78円/USDで為替予約済みであります。
- (3) 平成24年4月26日発表の業績予想に変更はございません。

13.3Eの配当予想

CYBERNET

(単位:円)

	12.3	13.3E		
	年間(実績)	第2四半期末 (実績)	期末(予想)	年間(予想)
1株当たり配当額	680	520	520	1,040
1株当たり当期純利益(連結)	963.95	—	—	1,235.63
配当性向	70.5%	—	—	84.2%

【ご参考】

2012年12月31日現在：発行済株式数 324,000株
自己株式数 12,417株

- ◆ 期末配当予想につきましては、2012年4月26日発表の予想に変更はございません。

[参考]個別の13.3E通期業績予想

(単位:百万円)

	通期		
	12.3 実績	13.3 予想	前年比 前年差
売上高	11,904	12,200	102.5%
売上総利益	4,900	4,589	93.6%
同利益率	41.2%	37.6%	△ 3.5P
営業利益	1,044	940	90.0%
同利益率	8.8%	7.7%	△ 1.1P
経常利益	1,068	940	88.0%
同利益率	9.0%	7.7%	△ 1.3P
税前当期純利益	1,106	904	81.7%
同利益率	9.3%	7.4%	△ 1.9P
当期純利益	586	560	95.5%
同利益率	4.9%	4.6%	△ 0.3P

業績予想について

※P:ポイント

- (1) 13.3の期初業績予想における為替レートは84.0円/USDであります。
- (2) 13.3の為替ヘッジ状況:計画に基づいたドル建て原価の約84%相当額を平均約78円/USDで為替予約済みであります。
- (3) 平成24年4月26日発表の業績予想に変更はございません。



参考資料

つくる情熱を、支える情熱。
CYBERNET

会社概況(2012年12月31日現在)

CYBERNET

- ◆ 名称 : サイバネットシステム株式会社 (東証第一部 4312)
Cybernet Systems Co., Ltd.
- ◆ 本社 : 東京都千代田区神田練塀町3
- ◆ 支社 : 西日本支社(大阪)、中部支社(名古屋)
- ◆ 設立 : 1985年4月17日
- ◆ 資本金 : 995百万円
- ◆ 社員数 : 連結 543名(期間平均稼働人員)
個別 366名(期間平均稼働人員)
- ◆ 事業内容 : CAEソリューション及びITソリューションサービスの提供、
各種コンサルティングの提供
- ◆ 子会社 : 連結 WATERLOO MAPLE INC. (カナダオンタリオ州)
Noesis Solutions NV (ベルギー王国)
莎益博設計系統商貿(上海)有限公司 (中国)
Sigmetrix, L. L. C. (米国テキサス州)
CYBERNET HOLDINGS CANADA, INC. (特定目的会社)
Cybernet Systems Holdings U. S. Inc. (特定目的会社)
非連結 思渤科技股份有限公司 (台湾)
사이버넷시스템즈코리아(주) (韓国ソウル市) ※2012年7月5日営業開始

CAEとは、Computer Aided Engineeringの略で、コンピュータによる工学支援のことをいい、コンピュータ上で仮想設計し、仮想実験すること。

サイバネットグループ関連図

CYBERNET

市場

サイバネットグループ

富士ソフトグループ

ユビキタス&クラウドインテグレーター

FUJISOFT

制御・IT分野で協業



日本



つくる情熱を、支える情熱。
CYBERNET

☆サイバネットソリューション販売

- CAEソリューション
- ITソリューション

アジア



CYBERNET

販売子会社

CYBERNET 中国

CAEソリューション

CYBERNET 台湾

CAEソリューション

CYBERNET 韓国

CAEソリューション

CAEソフトウェア
開発子会社

Maplesoft

Mathematics • Modeling • Simulation

直販拠点: 北米/ドイツ/フランス

Sigmetrix

直販拠点: 北米

noesis

直販拠点: ベルギー/北米/フランス

欧米



直接販売 & 各国代理店(パートナー)販売

当期の主な活動報告(第1四半期)

CYBERNET

◆プレスリリース

第1四半期 (2012/4/1~6/30)

- 2012/4/ 2 数式ベースモデリングとその応用『Maple Techno Forum 2012』開催
- 2012/4/11 「総合セキュリティ対策サービス Powered by Symantec」を提供開始
- 2012/4/17 「シングルサインオンサービス」をサイバネットクラウドサービスで提供
- 2012/4/24 Japan ANSYS Conference -開催時期変更のお知らせ
- 2012/5/ 8 キョウデンがサイバネットの基板解析サポートサービスを採用
- 2012/5/ 8 二要素認証サービスPhoneFactorの販売パートナー契約をIIJと締結
- 2012/5/17 「最適化技術」～ 『最適化ソリューションセミナー 2012』開催
- 2012/5/30 設計最適化、設計プロセス統合においてMaplesoft社 と Noesis社が協業
- 2012/5/30 最適設計支援ツールOptimus 最新バージョン10.6国内出荷開始
- 2012/6/ 7 『宮城ものづくりクラウドセンター オープニングセミナー』開催のお知らせ
- 2012/6/ 7 CAE汎用ポストプロセッサ「EnSight」の最新版バージョン10 国内出荷
- 2012/6/12 光学分野におけるソリューションの拡大について
- 2012/6/13 「MapleSim」と高精度車両運動シミュレーション「VI-CarRealTime」の連携
- 2012/6/19 サイバネットクラウドサービスがMac OSに対応した新バージョンをリリース

※人事・組織異動や、法定開示・適時開示等に関するニュースリリースはここでは掲載を省略しております。

当期の主な活動報告(第2四半期)

CYBERNET

◆プレスリリース

第2四半期 (2012/7/1~9/30)

2012/07/12 ソフトウェア資産管理 (SAM) 支援サービスの提供開始

2012/07/13 統合型エンドポイント・セキュリティ製品の取扱いを開始

2012/08/01 オールインワンメールサーバ IMail Serverがスマートデバイスに対応

2012/09/04 ANSYS Workbench対応 金属材料データベース CYBERNET KEY to METALS 販売開始

2012/09/05 複合領域物理モデルシミュレータ「MapleSim 6」リリース

2012/09/14 マルチスケールCAEツール「Multiscale.Sim」バージョン4.0販売開始

2012/09/19 スケジュールアプリ「Refills」iPad対応の新バージョンリリース

※人事・組織異動や、法定開示・適時開示等に関するニュースリリースはここでは掲載を省略しております。

当期の主な活動報告(第3四半期)

CYBERNET

◆プレスリリース

第3四半期 (2012/10/1~12/31)

- 2012/10/17 光学設計解析ソフトウェア「CODE V」最新バージョン10.5リリース
- 2012/10/23 3次元ダイレクトモデラー「SpaceClaim Engineer 2012+」日本語版出荷開始
- 2012/10/24 簡単可視化ソフトウェア「MicroAVS」の最新バージョンVer. 16 販売開始
- 2012/11/01 PhoneFactor、ワンタイムパスワード認証の機能を追加
- 2012/11/13 『最適設計のためのソリューションセミナー2012』開催のお知らせ
- 2012/11/28 汎用可視化ソフトウェア「AVS/Express」の新バージョンVer. 8.1販売開始
- 2012/11/29 「CAEユニバーシティ」e-learning第二弾「CAEのための材料力学基礎講座」開始
- 2012/12/06 PhoneFactor、Microsoft Office 365に対応
- 2012/12/13 サイバネットMDMサービス、シマンテックのAndroid向けセキュリティ対策をオプション提供

※人事・組織異動や、法定開示・適時開示等に関するニュースリリースはここでは掲載を省略しております。

■ 広報室

住 所	〒101-0022 東京都千代田区神田練塀町3
TEL	03-5297-3066
FAX	03-5297-3609
E-MAIL	irquery@cybernet.co.jp
Webサイト	http://www.cybernet.co.jp/

本資料は、投資家の投資の参考となる情報のみを目的としており、取引の勧誘を目的としておりません。

本資料は、当社業務によって得られた各種データに基づいて作成したものです。その安全性を保証するものではありません。また、資料に記載された意見や予測は資料作成時の当社の見通しであり、当該意見、予測等を使用した結果についてもなんら保証するものではありません。

記載された内容が予告なしで変更することもありますのでご注意ください。

投資に関する最終決定は、投資家ご自身の判断でなされるようお願いいたします。

つくる情熱を、支える情熱。

CYBERNET