



第26期(2011年3月期)
第3四半期決算補足説明資料


2011年1月27日
サイバネットシステム株式会社

つくる情熱を、支える情熱。
CYBERNET

- ◆ 2011年3月期第3四半期決算の概況
- ◆ 2011年3月期通期業績予想
- ◆ 参考資料
(2011年3月期第3四半期決算の個別業績)

略式記号について

10.3	2010年3月期通期
11.3/3Q	2011年3月期第3四半期累計期間
11.3E	2011年3月期通期予想



2011年3月期
第3四半期決算の概況

つくる情熱を、支える情熱。
CYBERNET

2011年3月期の連結子会社

CYBERNET

- ◆ 2011年3月期の連結会計処理は、2010年7月1日付けで **Noesis Solutions NV ((ベルギー)ノエリス社)** を子会社化した結果、以下のとおりとなっています。
※ノエリス社は、汎用型最適化設計支援ツールの開発会社です。

連結グループ・・・括弧内は決算期を表示

- サイバネットシステム株式会社(2011年3月期)
- 株式会社ケイ・ジー・ティー(2010年4月のみ)・・・(日本)KGT社
※2010年5月1日付で当社と合併
- Sigmetrix, L.L.C.(2010年12月期)・・・(アメリカ)シグメトリックス社
- WATERLOO MAPLE INC.(2010年12月期)・・・(カナダ)メイプルソフト社
- 莎益博設計系統商貿(上海)有限公司(2010年12月期)・・・(中国)CCS社
- **Noesis Solutions NV (2010年12月期)・・・(ベルギー)ノエリス社**
(損益への影響は第3四半期より)

※その他に特定目的会社2社があります。

[連結]第3四半期累計期間業績の概況

CYBERNET

(単位:百万円)

	10.3/3Q		11.3/3Q				
	実績	売上比	実績	売上比	前年同期比	計画	計画比
売上高	10,907	—	9,234	—	84.7%	8,642	106.9%
売上総利益	4,531	41.5%	3,742	40.5%	82.6%	3,479	107.6%
営業利益	1,267	11.6%	146	1.6%	11.6%	△48	+195
経常利益	1,376	12.6%	175	1.9%	12.7%	△27	+203
四半期純利益	1,247	11.4%	278	3.0%	22.3%	114	242.4%

◆ 業績の概況

- 当第1および第2四半期は、顧客の積極的な投資姿勢に支えられ、新規・保守共に堅調に推移し、業績が大きく伸長。
- 当第3四半期は、顧客の予算執行に一部慎重な姿勢が見られ、業績の伸びがやや鈍化。

◆ 計画比:増収増益

- CAE主力ソフトウェア(機械系、光学系、エレクトロニクス系)の新規ライセンス販売および保守契約更新が好調に推移。
- CAE新規プロダクトのライセンス販売が伸長。
- ITソリューション事業は、プロバイダー向けのセキュリティビジネス、データ暗号化ソフトウェア、IT資産管理ソフトウェアのライセンス販売が伸長。
- 業務効率化によるコストの低減。

◆ 前年同期比:減収減益

- 2009年6月末日付、制御系主力ソフトウェアの販売代理店契約終了による大幅な収益の減少。
(前年度は当該業務移管対価によるサービス収益を含む。)

[連結]第3四半期累計期間業績の概況

(2009年6月販売終了主力商品事業を除く)

CYBERNET

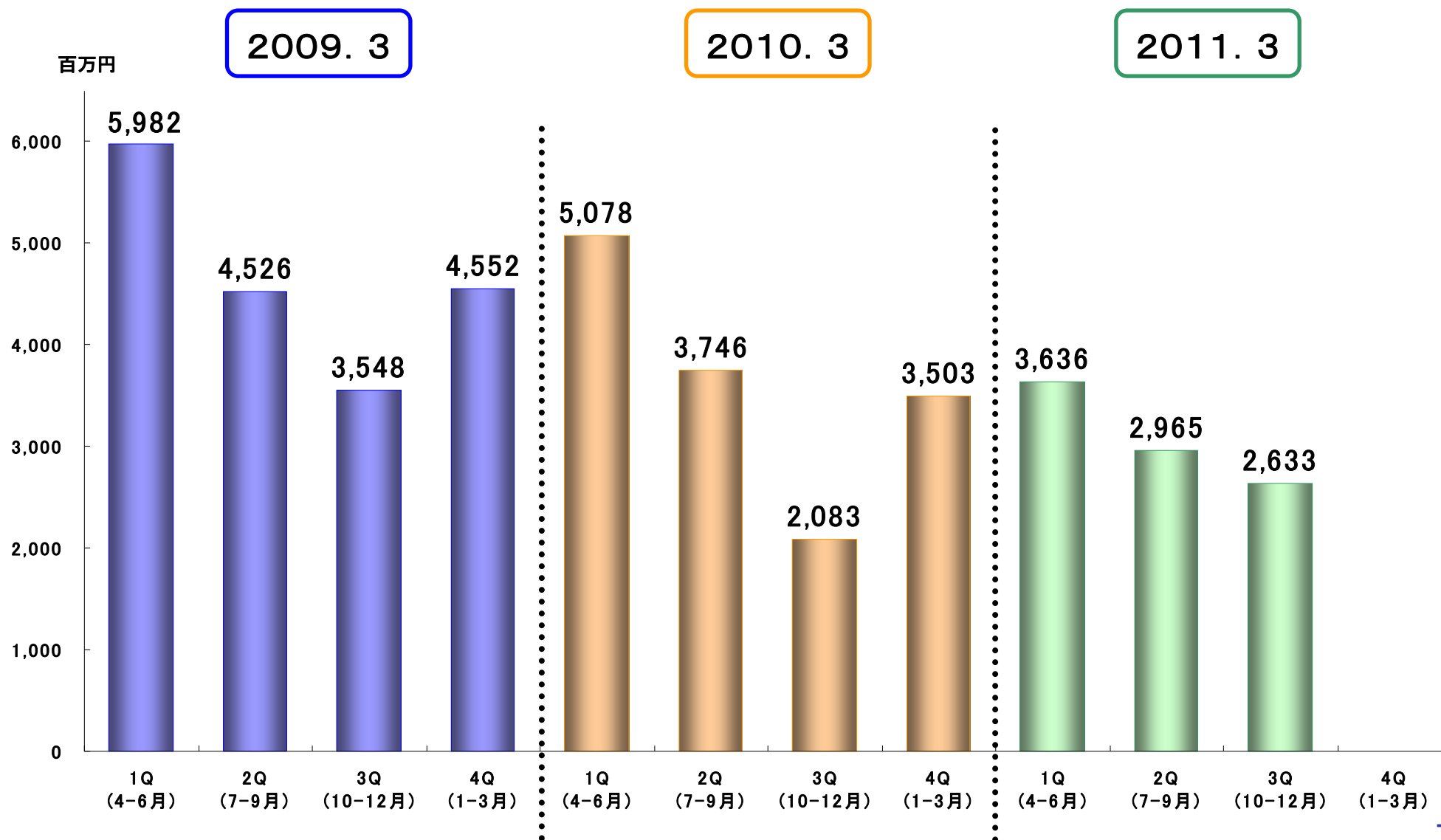
2009年6月を以って取り扱いを終了した商品を除いた(※)ベースでの対前年同期比は、大幅な増収増益となり、景況感とともに当社グループの業績は、引合い・受注が活発化し回復基調

(単位：百万円)

	※10.3/3Q	11.3/3Q	
	実績	実績	前年同期比
売上高	7,234	9,234	127.6%
売上総利益	2,499	3,742	149.7%
営業利益	▲666	146	+813
経常利益	▲557	175	+732
四半期純利益	▲351	278	+630

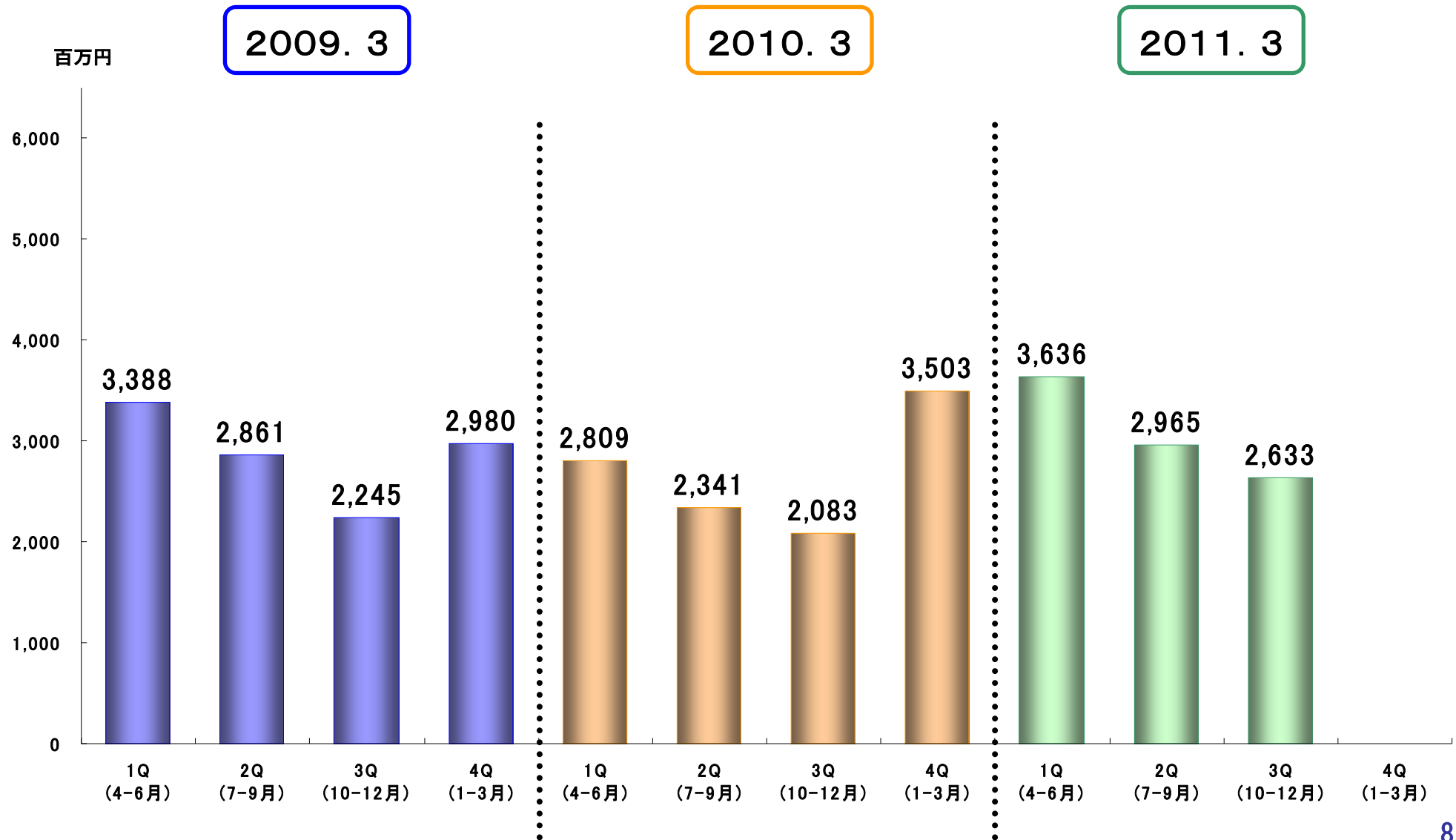
[連結]四半期売上高の推移

CYBERNET

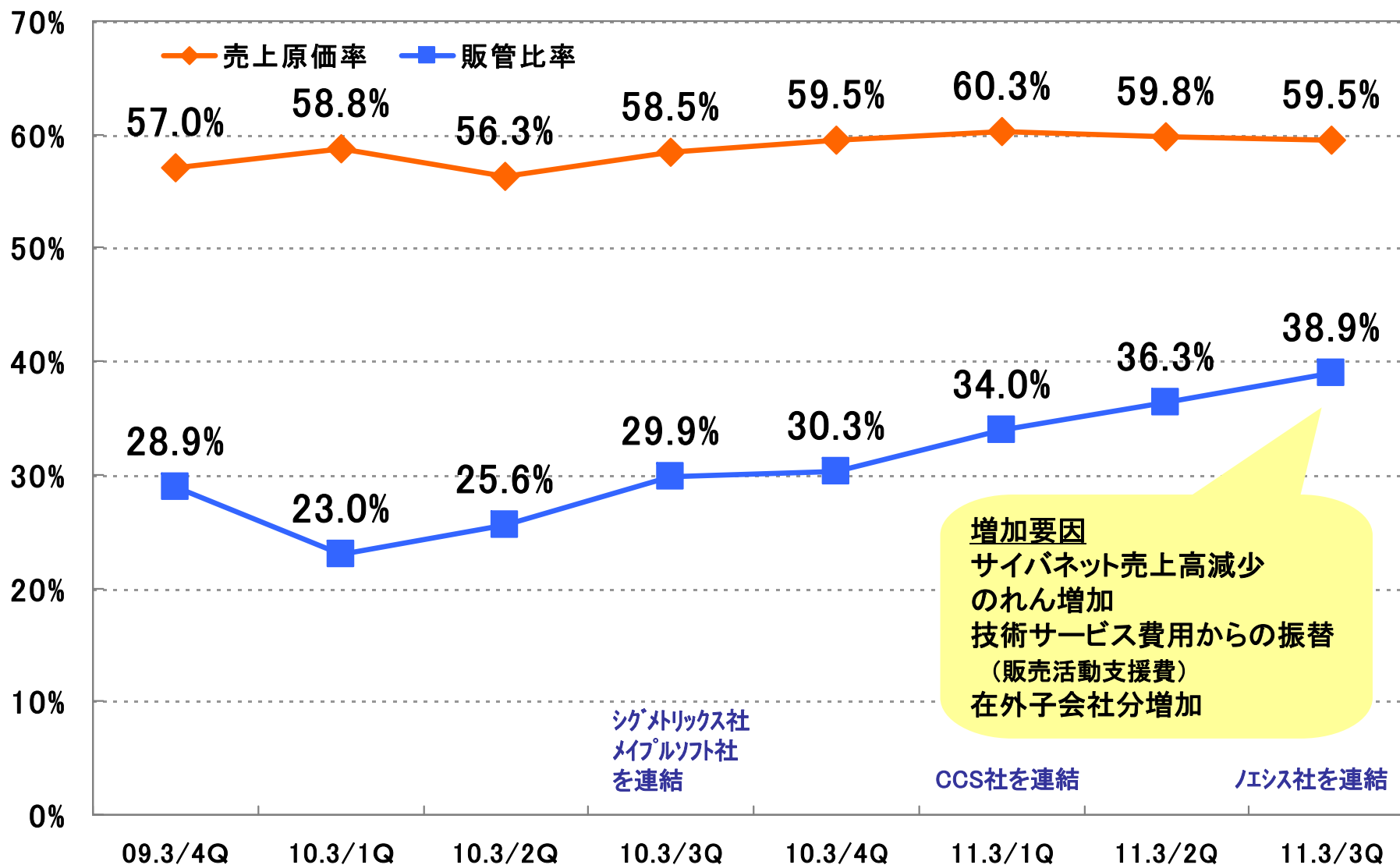


[連結]四半期売上高の推移
 (2009年6月販売終了主力商品事業を除く)

CYBERNET



[連結]売上原価率および販管比率



※各四半期毎の数値はその期の累計です。

[連結]技術サービス費用

CYBERNET

(単位:百万円)

	10.3 /3Q	11.3 /3Q	増減	前年同期比	売上比	内容
労 務 費	1,024	1,224	199	119.5%	13.3%	サイバネット△153、子会社+356
外 注 制 作 費	78	78	0	100.1%	0.9%	
通 信 費	11	13	2	125.0%	0.2%	
旅 費 交 通 費	52	58	6	111.9%	0.6%	
備 品 消 耗 品 費	5	8	2	142.7%	0.1%	
地 代 家 賃	185	168	△17	90.7%	1.8%	※販売管理費参照
電 算 機 等 保 守 料	5	12	7	256.4%	0.1%	
減 価 償 却 費	19	32	12	161.6%	0.3%	
業 務 委 託 費	40	31	△9	75.9%	0.3%	派遣社員費用△12
支 払 手 数 料	14	16	2	114.0%	0.2%	
そ の 他 の 経 費	27	46	19	171.4%	0.5%	
合 計	1,465	1,691	226	115.4%	18.3%	

	10.3/3Q	11.3/3Q	増減
期首仕掛品棚卸高	107	0	△ 106 (MATLAB事業移管分△104)
他勘定振替高	144	254	+ 109 (販売支援活動費+142)
期末仕掛品棚卸高	11	24	+ 12
当期サービス原価合計	1,417	1,413	△ 3

[連結]販売費及び一般管理費

CYBERNET

(単位:百万円)

	10.3 /3Q	11.3 /3Q	増減	前年同期比	売上比	内容
人件費	1,630	1,846	215	113.2%	20.0%	サイバネット△101、子会社+314
通信費	108	119	11	110.7%	1.3%	
旅費交通費	122	146	23	119.5%	1.6%	
備品消耗品費	21	19	△1	90.8%	0.2%	
募集採用費	5	2	△2	52.4%	0.0%	
教育研修費	4	4	△0	90.8%	0.0%	
地代家賃	341	251	△89	73.7%	2.7%	※前年差異内訳は技術サービス原価を含む サイバネット△107、KGT△41、子会社+50
電算機等保守料	45	47	2	104.9%	0.5%	
減価償却費	138	138	0	100.2%	1.5%	
のれん償却	83	244	160	291.6%	2.6%	メイプルソフト+141、シグマトリックス+22、ノエシス+12、KGT△15
広告宣伝費	191	189	△2	98.8%	2.0%	
業務委託費	167	94	△73	56.0%	1.0%	派遣社員費用△79
支払手数料	202	139	△62	69.2%	1.5%	サイバネット△75、子会社+19
その他の経費	200	351	150	175.0%	3.8%	販売支援活動費(技術サービス費用からの振替)
合計	3,264	3,595	331	110.2%	38.9%	

為替変動及び原価率差異について(個別)

CYBERNET

◆ 当期の為替

■ 当四半期(累計期間)実績平均計上レート	88.33円/USD
■ 当四半期(累計期間)実績調達レート	88.78円/USD
■ 当四半期(累計期間)予算レート	95.00円/USD
■ 前年同期(累計期間)との実績平均計上レート差異 △ 10.14円/USD(前年同期実績 98.47円/USD)	
■ 実績平均計上レートと予算レートとの差異 △ 6.67円/USD	
※差異による損益への影響額	+114百万円
■ 実績調達レートと予算レートとの差異 △ 6.22円/USD	

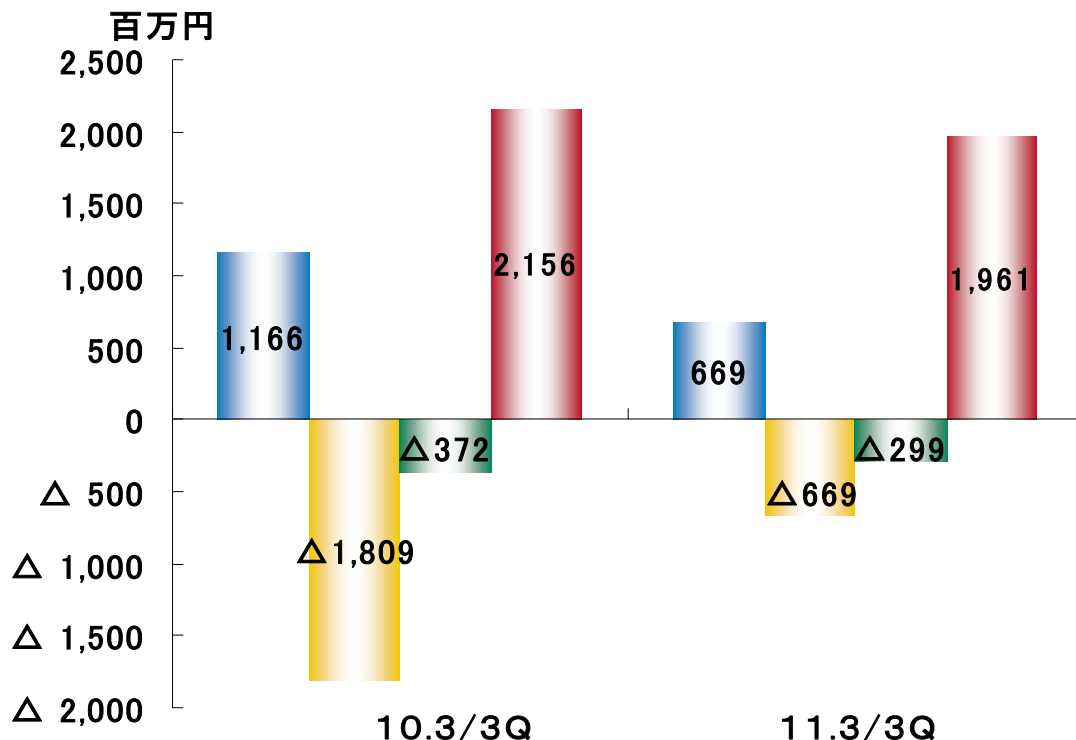
◆ 当期の為替差損益(期末レート 82.73円/USD)

■ 外貨預金評価損益	△ 31百万円
■ 買掛金評価損益	56百万円
■ 決済時損益	△ 23百万円
■ 為替予約評価損益	△ 24百万円
合計	△ 23百万円

[連結] キャッシュ・フロー

CYBERNET

■ 営業活動 ■ 投資活動 ■ 財務活動 ■ 期末残高



概況

・営業活動によるキャッシュ・フロー

増加要因：税金等調整前四半期純利益の計上
 売上債権の減少
 減価償却費の増加
 のれん償却費の増加

減少要因：仕入債務の減少
 法人税等の支払

・投資活動によるキャッシュ・フロー

減少要因：ノエシス株式取得による支出
 (100%子会社化)

・財務活動によるキャッシュ・フロー

減少要因：自己株式の取得
 配当金の支払

営業活動

税金等調整前四半期純利益	+ 172
減価償却費	+ 211
のれん償却額	+ 244
売上債権の増減額	+ 521
たな卸資産の増減額	△ 49
仕入債務の増減額	△ 274
未払費用の増減額	+ 41
賞与引当金の増減額	△ 39
退職給付引当金の増減額	+ 50
法人税等の支払額	△ 337

投資活動

有形固定資産取得による支出	△ 44
無形固定資産取得による支出	△ 49
投資有価証券の償還による収入	+ 128
子会社株式取得による支出	△ 545

財務活動

自己株式の取得による支出	△ 48
配当金の支払額	△ 261

[連結]ソリューション別損益の概況

CYBERNET

10.3/3Q

(単位:百万円)

	CAEソリューションサービス			ITソリューションサービス			消去又は全社 実績	連結合計	
	実績	構成比	売上比	実績	構成比	売上比		実績	売上比
売上高	9,622	88.2%	—	1,286	11.8%	—	△0	10,907	—
営業費用	7,207	—	74.9%	1,352	—	105.2%	1,079	9,639	88.4%
営業利益	2,414	—	25.1%	△ 66	—	—	△ 1,080	1,267	11.6%

11.3/3Q

(単位:百万円)

	CAEソリューションサービス			ITソリューションサービス			消去又は全社 実績	連結合計	
	実績	構成比	売上比	実績	構成比	売上比		実績	売上比
売上高	7,874	85.3%	—	1,352	14.7%	—	7	9,234	—
営業費用	6,778	—	86.1%	1,265	—	93.6%	1,043	9,087	98.4%
営業利益	1,095	—	13.9%	87	—	6.4%	△ 1,035	146	1.6%

CAEソリューション(売上高対前年同期比 18.2%減少)

(※売上高対前年同期比 32.3%増加)

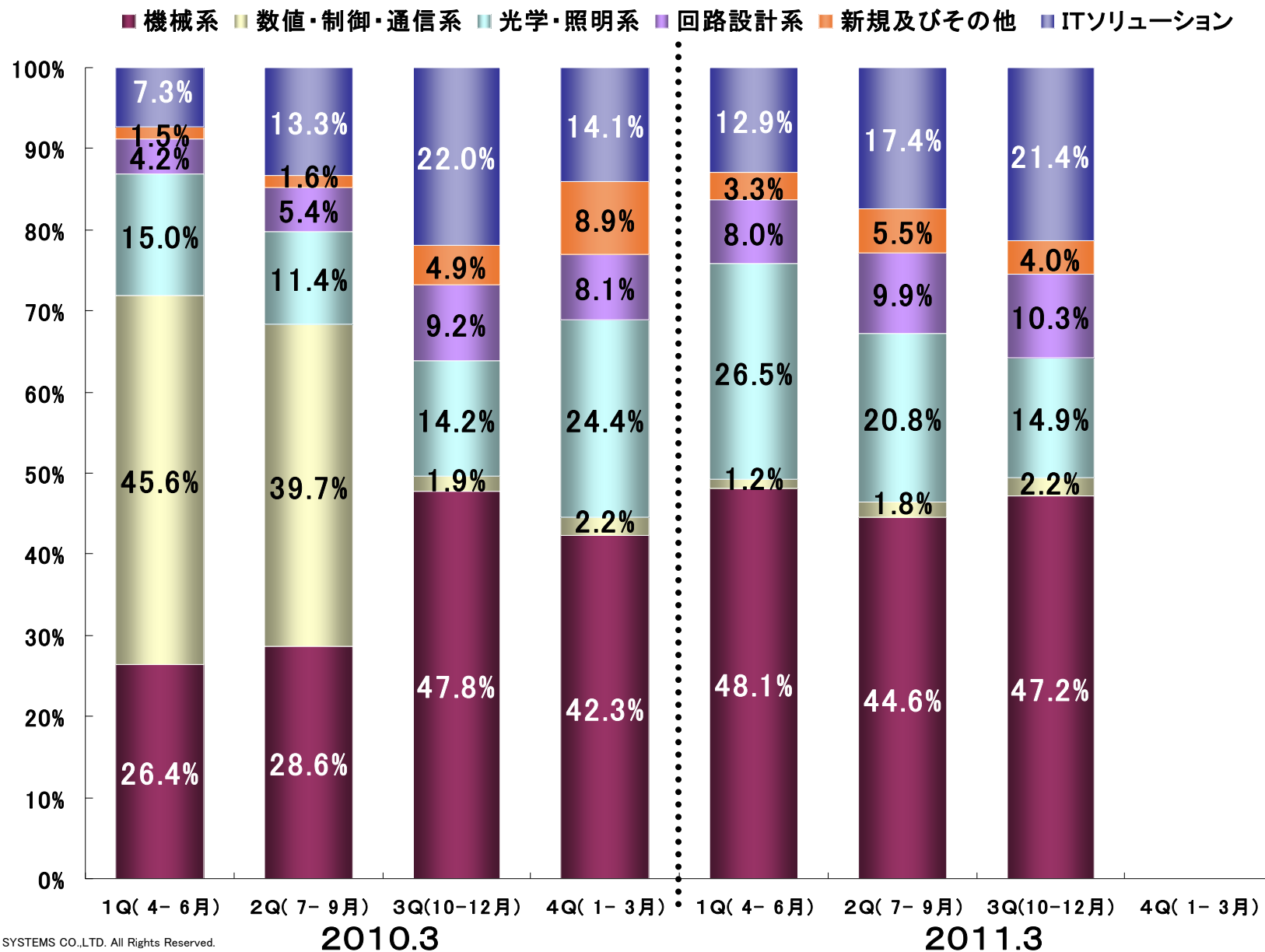
※2009年6月を以って取り扱いを終了した商品を除く

- (1) 新規ライセンス販売は、主カソフトウェアおよび新規注カソフトウェアが好調。
- (2) 保守契約の更新は、主カソフトウェアを中心に好調。
- (3) エンジニアリングサービスは、自動車業界からの引合いが増え、受注残が増加。

ITソリューション(売上高対前年同期比 5.1%増加)

- (1) 主カソフトウェアの販売が伸長。
- (2) 子会社との合併による事業統合は、IT関連商品販売を含めて順調に推移。

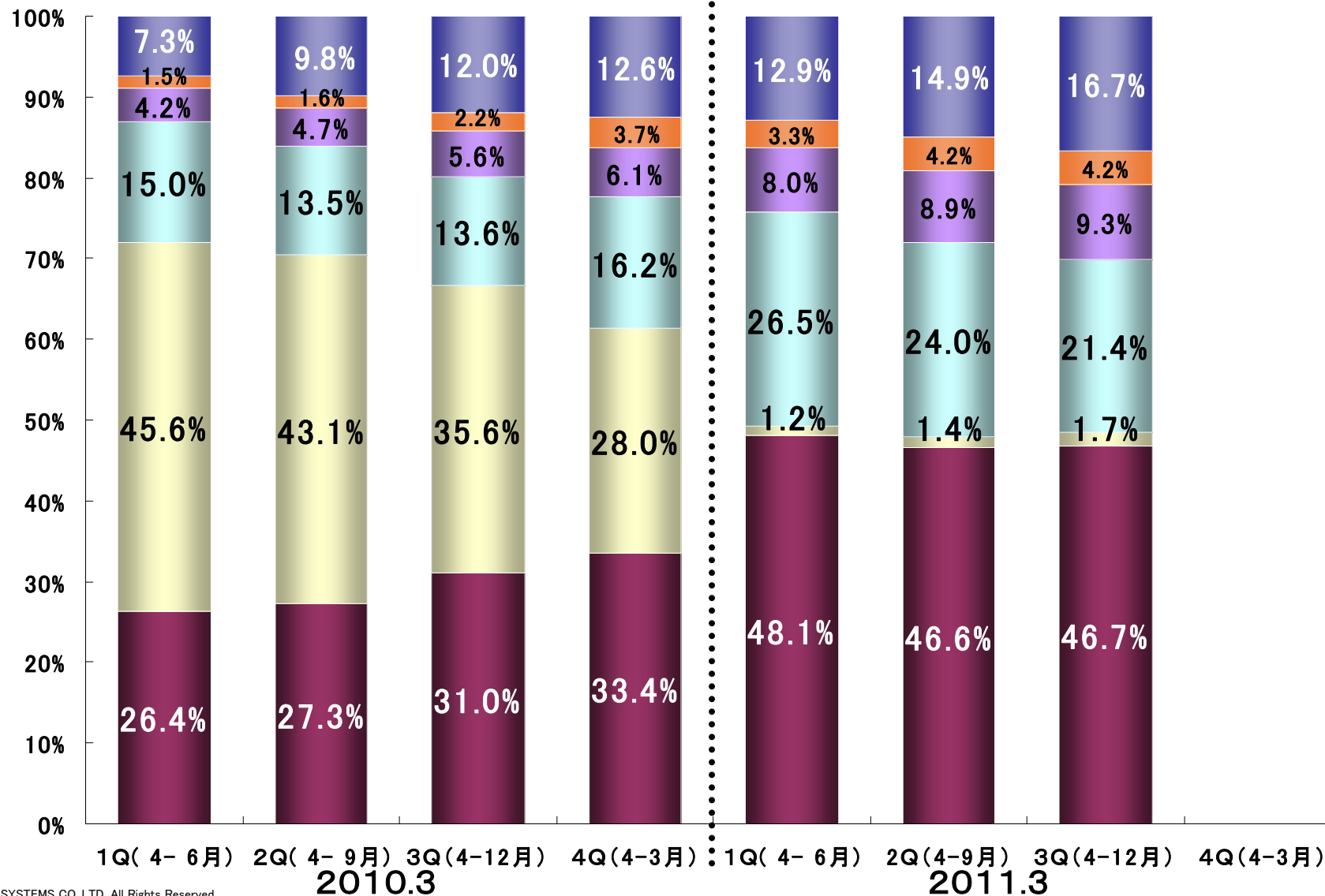
[個別] 応用分野別売上高シェア (四半期別)



[個別] 応用分野別売上高シェア (四半期累計)

CYBERNET

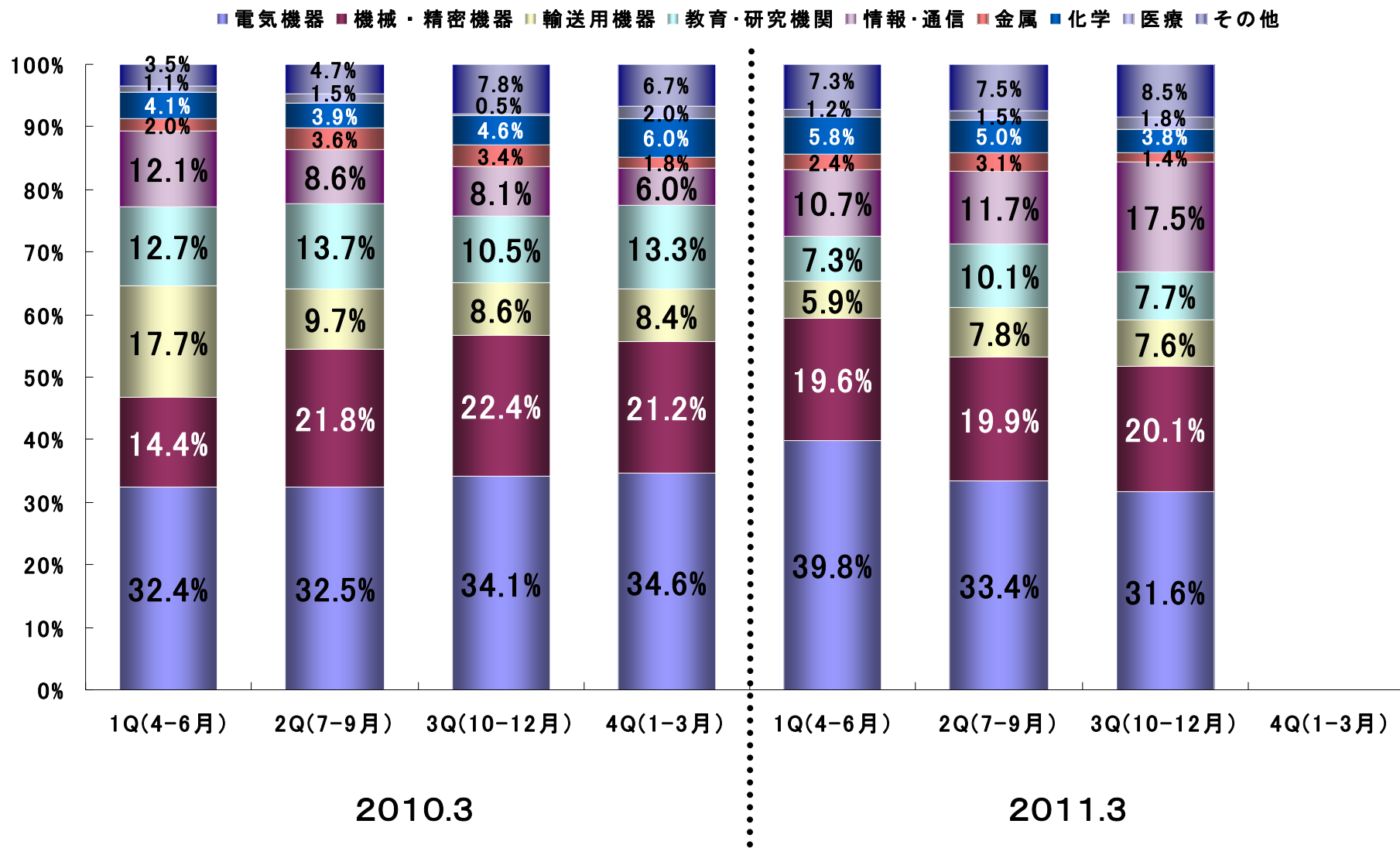
■ 機械系 ■ 数値・制御・通信系 ■ 光学・照明系 ■ 回路設計系 ■ 新規及びその他 ■ ITソリューション



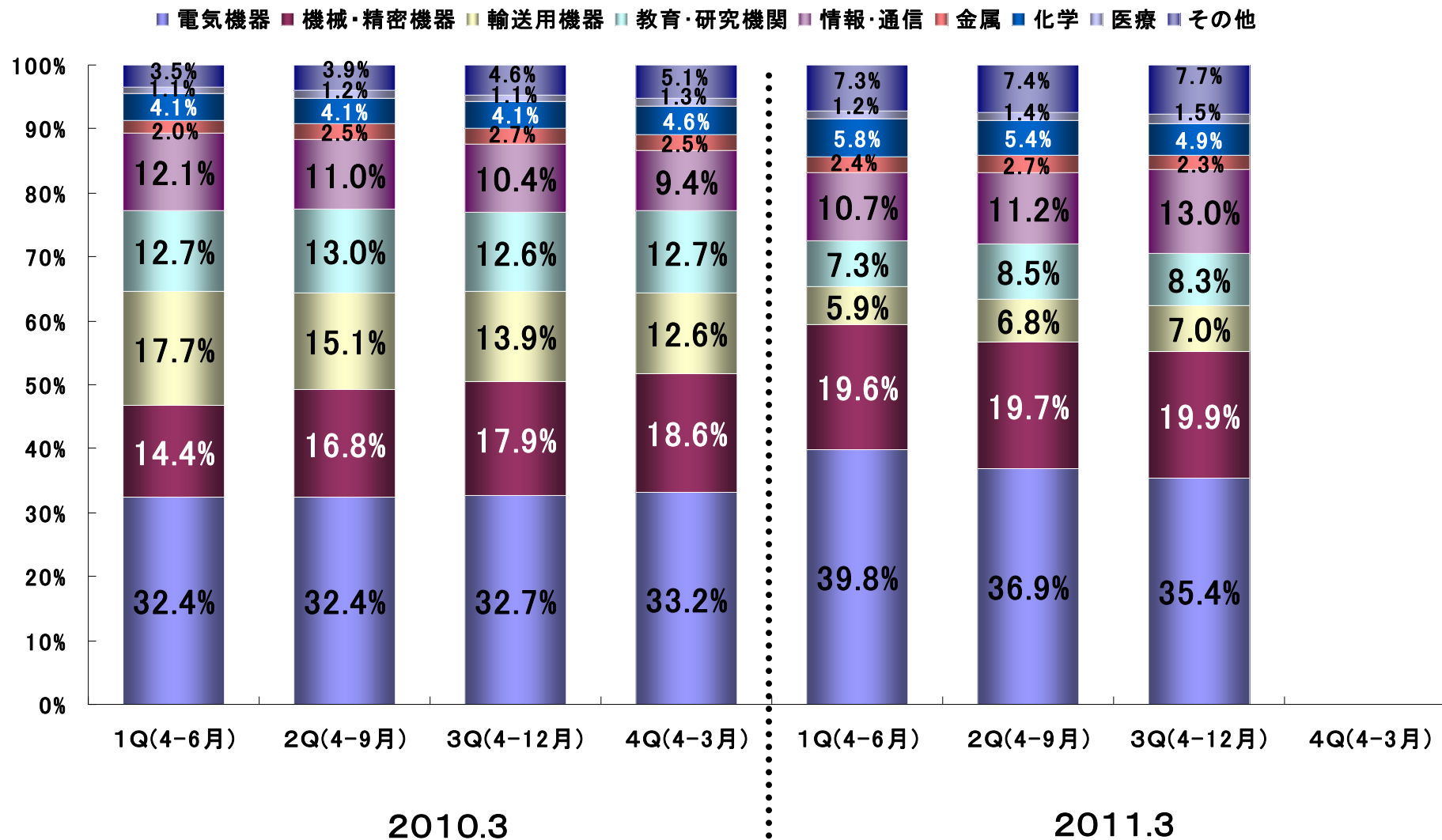
CAEソリューションサービス	
機 械 系	新規ライセンス販売は大幅に伸長 保守契約の更新は、業界を問わず高い更新率
光 学 ・ 照 明 系	新規ライセンス販売は、既存顧客からの追加等が好調 保守契約の更新は、前年度未更新分が復活するなど堅調
回 路 設 計 系	前年度の第4四半期以降、回復基調が継続 ソリューション提供戦略が新規ライセンス販売に貢献
数 値 ・ 制 御 ・ 通 信 系	複合物理モデリング環境の新規ライセンスの受注が増加傾向 新バージョンおよびパートナー会社との共同開発製品を発売 自社グループ製品の機能強化に注力
新 規 お よ び そ の 他	有望商品を中心に新規ライセンス販売が大幅伸長 自動車業界からの受託解析・開発の引合いが増加傾向
ITソリューションサービス	
主要顧客の業績回復から、業績は概ね計画どおりに推移 セキュリティ関連およびIT資産管理など主力商品が業績に貢献	

[個別] 業種別売上高シェア（四半期別）

CYBERNET

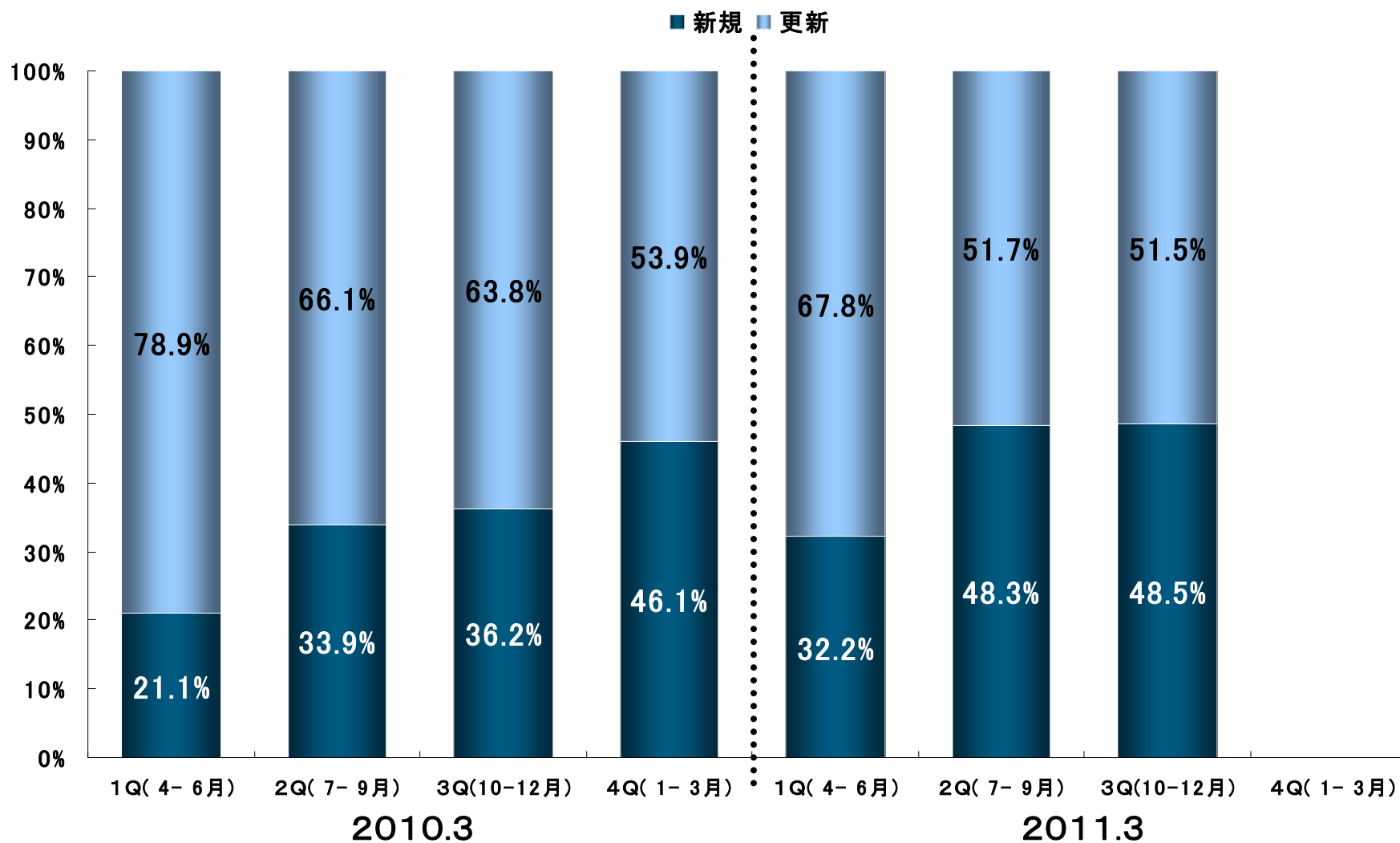


[個別]業種別売上高シェア(四半期累計)



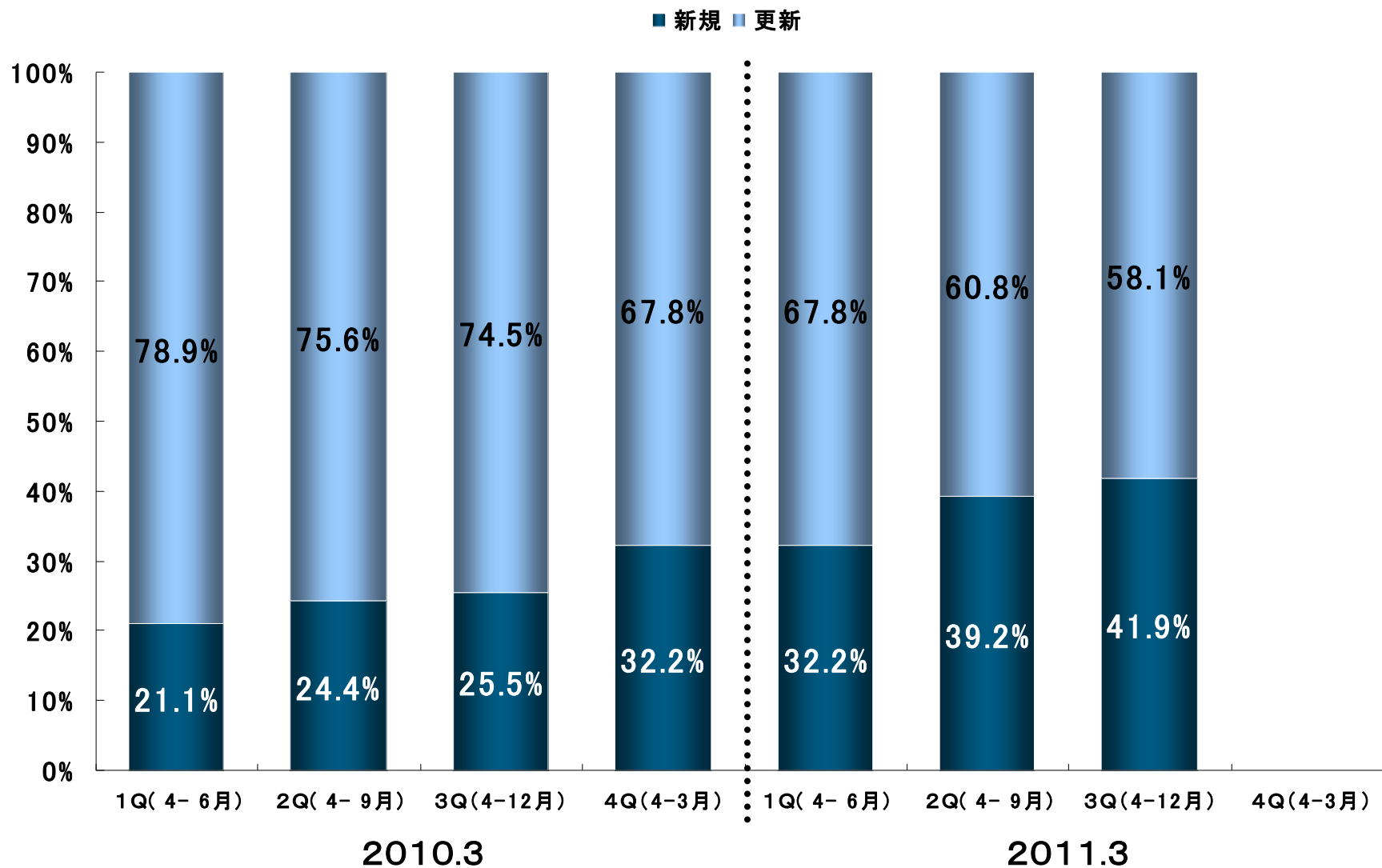
[連結]ライセンス契約別売上高シェア(四半期別)

CYBERNET



[連結]ライセンス契約別売上高シェア(四半期累計)

CYBERNET





2011年3月期
通期業績予想

つくる情熱を、支える情熱。
CYBERNET

業界別CAEの動向について

CYBERNET

2011/1/19 【1分で分かる】業界別CAE動向 @IT MONOistより

【自動車】

- ・ 開発コスト削減、開発期間短縮に向けた設計・開発体制の見直しが顕著
- ・ どのメーカーも「試作レス(デジタルプロトタイプ)」に向けての動きが顕著
- ・ 構造解析と流体を中心とした解析を高度に活用
- ・ 様々な分野(衝突、騒音、電磁場等)の解析から練成解析まで取組みが活発
- ・ 電気自動車の開発は技術的にはまだ未開拓領域
- ・ 試作代替のCAEから構想設計CAE(ファーストオーダーアナリシス)へと拡大

【家電】

- ・ 航空・自動車等と比べるとCAEの浸透率や活用率は低調
- ・ カバーやケース類の設計は、CAEより実験・試作を重視するメーカーが多数
- ・ 流体の絡む機構、光学系の設計については複雑さからCAEの解析は必須
- ・ 製品の小型化から熱流体解析(熱の排気)はどのメーカーも積極的
- ・ 回路・基板設計分野は、熱解析、応力解析、難解な電磁界解析が主流
- ・ 解析したい物理現象が非常に複雑かつ難解
- ・ 家電設計者が最も注目しているのがノイズ(EMI)の解析

【産業機械／半導体】

- ・ ナノメートルの加工精度を求められる工作機械は、CAD、CAEの活用は必須
- ・ 2007年あたりから大手工作機械メーカーのCAE活用が加速
- ・ アナログとデジタルが入り混じった設計環境
- ・ 中小メーカーも大手メーカーを追いかける形でCAEを活用
- ・ 半導体開発での解析は、微細加工の加工性解析、化学系の解析
- ・ 最先端の開発現場では、制御と機構、構造を練成させた解析

【材料・化学】

- ・ 材料開発は、材料強度学、破壊力学の解析が基本
- ・ 強度検証は、非常に長い時間をかけ、数々の実験を反復
- ・ 複合材料開発では、マルチフィジックスやマルチスケールなどの高度なCAE活用
- ・ 二次電池の品質を安定させるため、化学反応をCAEでの定量化への期待拡大
- ・ 熱疲労による破壊が起こりやすい無鉛ハンダの解析も注目

2011年3月期 通期業績予想(1)

CYBERNET

当社グループの連結業績および個別業績は、当第3四半期に入り顧客の予算執行に一部慎重な姿勢が見られ業績の伸びはやや鈍化したものの、当第3四半期累計期間においては、売上高および利益共に、計画値に比べて大幅な増収増益となりました。また、顧客の積極的な研究開発投資にも支えられ、当社グループの商品・製品群の販売およびサービス収入も堅調に回復してきております。

しかしながら、当第4四半期の当社グループを取り巻く以下のような経営環境を勘案した結果、2010年4月30日発表の通期業績予想の修正はしておりません。

- (1) 当社の主要顧客である製造業各社の業績回復の主な要因が新興国の旺盛な需要によるものであり、内需の回復が本格化していないこと。
- (2) 顧客製造業における資源の高騰懸念があること。
- (3) 景気の先行きは、欧州の財政不安に端を発した為替・株式市場の混乱から未だに不透明であること。
- (4) 以上の状況により、主要顧客の研究開発投資に対する慎重な姿勢が予想されること。

※次頁に、2011年3月期通期業績予想を記載しております。

2011年3月期 通期業績予想(2)

CYBERNET

[連 結]

(単位:百万円)

	10.3	11.3E	売上比	前年比
売上高	14,411	12,080	—	83.8%
売上総利益	5,831	4,945	40.9%	84.8%
営業利益	1,463	272	2.3%	18.6%
経常利益	1,572	300	2.5%	19.1%
四半期純利益	1,253	262	2.2%	20.9%

[個 別]

(単位:百万円)

	10.3	11.3E	売上比	前年比
売上高	12,123	10,500	—	86.6%
売上総利益	5,069	4,076	38.8%	80.4%
営業利益	1,639	476	4.5%	29.0%
経常利益	1,741	500	4.8%	28.7%
四半期純利益	1,224	482	4.6%	39.4%

業績予想について

- (1) 2011年3月期の期初業績予想における為替レートは95.0円/USDです。
- (2) 2011年3月期の為替ヘッジ状況:第4四半期売上原価計上金額の約80%相当分を平均86円台/USDで予約済みです。
- (3) 2010年7月に実施したノエシス社の子会社化については、損益の影響は軽微であると予想しております。

(参考)2011年3月期 通期業績予想

CYBERNET

2009年6月を以って取り扱いを終了した商品を除いた(※)ベースでの対前年比較は増収増益となると予想

[連 結]

(単位:百万円)

	※10.3	11.3E	売上比	前年比
売上高	10,737	12,080	—	112.5%
売上総利益	3,801	4,945	40.9%	130.1%
営業利益	△465	272	2.3%	+737
経常利益	△357	300	2.5%	+657
四半期純利益	△343	262	2.2%	+605

2011年3月期の配当予想

CYBERNET

(単位:円)

	10.3	11.3E		
	年間(実績)	第2四半期末	期末(予想)	年間(予想)
1株当たり配当額	1,400	130	130	260
1株当たり当期純利益(連結)	3,996.56	—	—	838.18
配当性向	35.0%	—	—	31.0%

2010年12月31日現在：発行済株式数 324,000株
自己株式数 12,417株

- ◆ 2011年3月期の業績予想は、2009年6月を以って当社の主力商品の販売を終了したことにより、収益が減少し、1株当たり当期純利益を上表のとおり予想しております。
- ◆ 2011年3月期の配当予想は、安定配当には及びませんが、当社は年間配当性向30%を基本として、業績に連動した配当を実施いたします。



参考資料

つくる情熱を、支える情熱。
CYBERNET

会社概況(2010年12月31日現在)

CYBERNET

- ◆ 名 称 : サイバネットシステム株式会社 (東証第一部 4312)
Cybernet Systems Co., Ltd.
- ◆ 本 社 : 東京都千代田区神田練塀町3
- ◆ 支 社 : 西日本支社 (大阪)、中部支社 (名古屋)
- ◆ 設 立 : 1985年4月17日
- ◆ 資 本 金 : 995百万円
- ◆ 社 員 数 : 連結 495名
個別 364名
- ◆ 事業内容 : CAEソリューション及びITソリューションサービスの提供、
各種コンサルティングの提供
- ◆ 子 会 社 : 連結 Noesis Solutions NV (ベルギー王国)
Sigmetrix, L. L. C. (米国テキサス州)
WATERLOO MAPLE INC. (カナダオンタリオ州)
莎益博設計系統商貿(上海)有限公司
Cybernet Systems Holdings U. S. Inc. (特定目的会社)
CYBERNET HOLDINGS CANADA, INC. (特定目的会社)

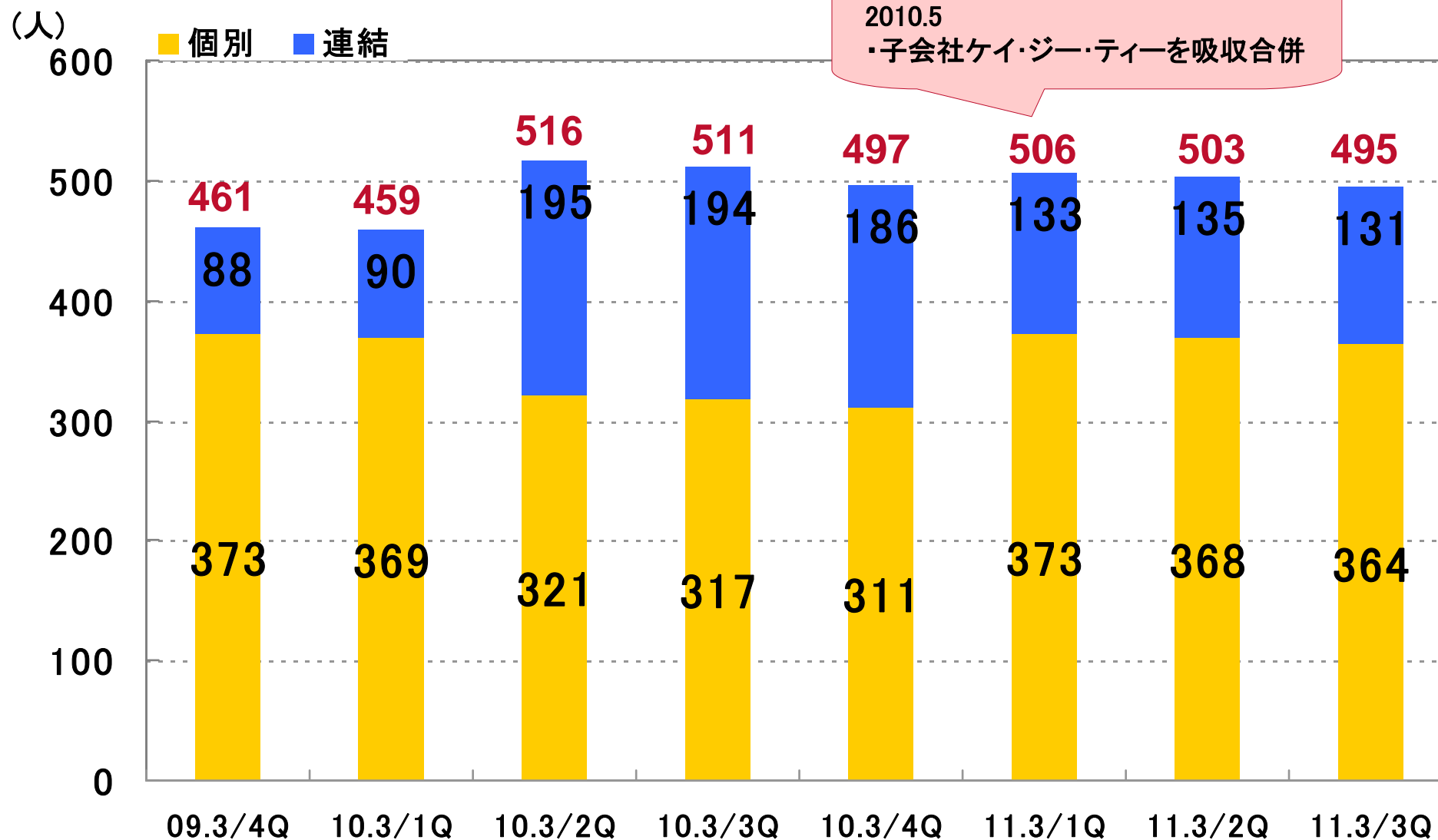
- 非連結 西希安工程模擬軟件(上海)有限公司
思渤科技股份(台湾)有限公司

CAEとは

Computer Aided Engineeringの略で、コンピュータによる工学支援のことをいい、コンピュータ上で仮想設計し、仮想実験すること。

社員数推移

CYBERNET



◆ プレスリリース

第1四半期（2010/4/1～6/30）

- 6月21日 [キャッツ社との共同開発「ZIPC」「MapleSim 4.0」の連携ソリューション『MZSim』『MZCom』『SMC』リリース](#)
- 6月10日 [富士通がLSIのEDAツールセット「Bluespec」をメニーコア・プロセッサプロジェクトで採用のお知らせ](#)
- 6月7日 [溶接解析支援システム「Welding.Sim」販売開始のお知らせ](#)
- 6月2日 [数式処理・数式モデル設計環境「Maple 14」複合物理モデリング環境「MapleSim 4」日本語版リリースのお知らせ](#)
- 5月24日 [イノベーション支援ツールInvention Machine Goldfire日本語版5.5J 国内出荷開始のお知らせ](#)
- 5月19日 [自動車業界向け数式を元にしたモデルベース開発／無料技術セミナー開催のお知らせ](#)
- 5月11日 [キャッツ社のZIPCとの連携ソリューションを「第13回 組込みシステム開発技術展\(ESEC\)」に参考出展](#)
- 4月16日 [携帯電話・固定電話を利用する認証ソリューションPhoneFactor発売開始のお知らせ](#)

※人事・組織異動や、法定開示・適時開示等に関するニュースリリースはここでは掲載を省略しています。

◆ プレスリリース


第2四半期(2010/7/1～9/30)

- 9月29日 [サイバネットシステムがクオリティソフトと自動インストール展開支援サービスを開始](#)
- 9月28日 [「CAEユニバーシティ」エンジニアのための理論教育、トピックセミナー「FEM実験室」の第二弾を開催](#)
- 9月10日 [当社AR\(拡張現実\)システムを、集英社の女性向けファッション誌「SPUR」が、PC版とiPhone版で採用](#)
- 9月 7日 [エンジニアのための理論教育「CAEユニバーシティ」制御系トピックセミナー開催のお知らせ](#)
- 9月 3日 [ものづくりにおける数式ベースモデリングシミュレーションへの挑戦「Maple Techno Forum 2010」開催のお知らせ](#)
- 8月24日 [エンジニアのための理論教育講座「CAEユニバーシティ」新規に2講座を開講](#)
- 8月19日 [ファイルサーバアクセスログ監視ツール「Ci-Audit for File Server」Windows Server2008®対応版リリースのお知らせ](#)
- 8月11日 [「Refills for iPhone」新表示デザインテーマリリースのお知らせ](#)
- 7月28日 [QuantumWise社製ソフトウェア「Atomistix ToolKit and Virtual NanoLab」新バージョン10.8国内リリースのお知らせ](#)
- 7月 9日 [iPhone向けスケジュールアプリ「Refills for iPhone」の新バージョンリリースのお知らせ](#)

◆ プレスリリース

第3四半期（2010/10/1～12/31）

- 12月15日 [操作マニュアル・IT教材作成ツール「epiplex500」最新バージョン R7.0販売開始のお知らせ](#)
- 12月10日 [簡単可視化ソフト「MicroAVS」の最新バージョンVer.14販売開始のお知らせ](#)
- 11月24日 [照明設計解析ソフトウェア「LightTools」新バージョンリリースのお知らせ](#)
- 11月10日 [ワークスタイルに革新をもたらす Check Point Abra 販売開始のお知らせ](#)
- 10月29日 [複合領域物理モデルシミュレータ「MapleSim 4.5」日本語版リリースのお知らせ](#)
- 10月26日 [3次元公差マネジメントツール「CETOL6σ」最新版リリースのお知らせ](#)
- 10月26日 [iPhone向けスケジュールアプリ「Refills for iPhone」の新バージョンをリリースのお知らせ](#)
- 10月15日 [マルチスケールCAEツール「Multiscale.Sim」バージョン2.2販売開始のお知らせ](#)
- 10月13日 [2011年3月期第2四半期 個人投資家向け決算説明会開催のお知らせ](#)
- 10月 6日 [国内最大級のCAE分野のイベント「2010 Japan ANSYS Conference」を開催](#)
- 10月 5日 [ANSYSのカスタマイズ支援サービス開始のお知らせ](#)
- 10月 4日 [ANSYS Workbenchにて樹脂流動解析と音響解析を実現](#)



2011年3月期
第3四半期の個別業績

つくる情熱を、支える情熱。
CYBERNET

[個別]業績の概況

CYBERNET

(単位:百万円)

	10.3 /3Q		11.3 /3Q				
	実績	売上比	実績	売上比	前年同期比	計画	計画比
売上高	9,497	—	7,977	—	84.0%	7,516	106.1%
売上総利益	4,116	43.3%	3,180	39.9%	77.3%	2,876	110.6%
営業利益	1,445	15.2%	440	5.5%	30.5%	148	297.6%
経常利益	1,553	16.4%	427	5.4%	27.5%	166	257.4%
四半期純利益	1,263	13.3%	573	7.2%	45.4%	313	182.7%

[個別]技術サービス費用

CYBERNET

(単位:百万円)

	10.3 /3Q	11.3 /3Q	増減	前年同期比	売上比
労 務 費	726	796	69	109.6%	10.0%
外 注 制 作 費	47	77	29	161.1%	1.0%
通 信 費	8	7	△1	83.5%	0.1%
旅 費 交 通 費	40	50	9	124.4%	0.6%
備 品 消 耗 品 費	3	4	0	127.3%	0.1%
地 代 家 賃	153	137	△16	89.5%	1.7%
電 算 機 等 保 守 料	2	4	1	147.1%	0.1%
減 価 償 却 費	16	14	△1	88.2%	0.2%
業 務 委 託 費	39	27	△12	69.3%	0.3%
支 払 手 数 料	10	9	△1	89.1%	0.1%
そ の 他 の 経 費	17	23	5	132.4%	0.3%
合 計	1,068	1,152	84	107.9%	14.4%

[個別]販売費及び一般管理費

CYBERNET

(単位:百万円)

	10.3 /3Q	11.3 /3Q	増減	前年同期比	売上比
人件費	1,319	1,452	133	110.1%	18.2%
通信費	93	89	△3	96.0%	1.1%
旅費交通費	101	117	16	115.9%	1.5%
備品消耗品費	14	13	△1	92.5%	0.2%
募集採用費	5	2	△2	45.1%	0.0%
教育研修費	4	3	△0	87.8%	0.0%
地代家賃	307	219	△87	71.5%	2.8%
電算機等保守料	41	37	△4	89.3%	0.5%
減価償却費	131	126	△5	95.9%	1.6%
のれん償却費	35	35	0	100.0%	0.4%
広告宣伝費	162	130	△31	80.5%	1.6%
業務委託費	144	91	△53	63.3%	1.1%
支払手数料	183	107	△75	58.7%	1.3%
その他の経費	126	311	185	247.3%	3.9%
合計	2,671	2,739	68	102.6%	34.3%

■ 広報室

住 所	〒101-0022 東京都千代田区神田練塀町 3
T E L	03-5297-3066
F A X	03-5297-3609
E - M A I L	irquery@cybernet. co. jp
W e b サ イ ト	http://www.cybernet. co. jp/

本資料は、投資家の投資の参考となる情報のみを目的としており、取引の勧誘を目的としておりません。

本資料は、当社業務によって得られた各種データに基づいて作成したものです。その安全性を保証するものではありません。また、資料に記載された意見や予測は資料作成時の当社の見通しであり、当該意見、予測等を使用した結果についてもなんら保証するものではありません。

記載された内容が予告なしで変更することもありますのでご注意ください。

投資に関する最終決定は、投資家ご自身の判断でなされるようお願いいたします。

つくる情熱を、支える情熱。

CYBERNET