

第26期（2011年3月期）  
第2四半期決算補足説明資料

2010年10月28日

サイバネットシステム株式会社

つくる情熱を、支える情熱。

**CYBERNET**

## ◆2011年3月期第2四半期決算の概況


## ◆2011年3月期通期業績予想

## ◆参考資料

(2011年3月期第2四半期決算の個別業績)  
(中期経営計画について)

### 略式記号について

1 0 . 3	2010年3月期(通期)
1 1 . 3 / 2 Q	2011年3月期第2四半期
1 1 . 3 E	2011年3月期(通期予想)



2011年3月期  
第2四半期決算の概況

つくる情熱を、支える情熱。

**CYBERNET**

- ◆ 2011年3月期の連結会計処理は、2010年7月1日付けで **Noesis Solutions NV** ((ベルギー)ノエリス社) を子会社化した結果、以下のとおりとなっています。

連結グループ・・・括弧は決算期を表示

- サイバネットシステム株式会社(2011年3月期)
- 株式会社ケイ・ジー・ティー (2010年4月のみ)
- Sigmetrix, L.L.C. (2010年12月期)・・・(アメリカ)シグメトリックス社
- WATERLOO MAPLE INC. (2010年12月期)・・・(カナダ)メイプルフト社
- 莎益博設計系統商貿(上海)有限公司(2010年12月期)・・・CCS社
- **Noesis Solutions NV** . (2010年12月期)

(損益への影響は第3四半期より)

※その他に特定目的会社2社があります。

# [連結] 第2四半期(累計期間)業績の概況

CYBERNET

(単位：百万円)

	10.3/2Q		11.3/2Q				
	実績	売上比	実績	売上比	前年同期比	計画	計画比
売上高	8,824	—	6,601	—	74.8%	5,905	111.8%
売上総利益	3,856	43.7%	2,656	40.2%	68.9%	2,356	112.7%
営業利益	1,597	18.1%	259	3.9%	16.2%	8	+250
経常利益	1,699	19.3%	280	4.3%	16.5%	22	+258
四半期純利益	1,454	16.5%	372	5.6%	25.6%	187	198.5%

## ◆ 計画比：大幅な増収増益

- 主力ソフトウェア（機械系、光学系、エレクトロニクス系）の新規ライセンス販売および保守契約の更新が好調に推移。
- 新規プロダクトのライセンス販売が伸長。
- ITソリューション事業は、IT資産管理ソフトウェア及びPCメーカー向けバックアップ用ソフトウェアOEM販売の伸長をはじめとして、その他のソフトウェアも堅調に推移。
- 業務効率化によるコストの低減。

## ◆ 前年同期比：減収減益の理由

- 前年6月末日付、制御系主力ソフトウェアの販売終了による大幅な収益の減少。  
(当該引継ぎ業務対価によるサービス収益を含む。)

## [連結] 業績の概況

(前年販売終了主力商品事業を除く)

CYBERNET

昨年6月を以って取り扱いを終了した商品を除いた(※)ベースでの対前年同期比は、大幅増収増益となり、景況感とともに当社グループの業績は、引合い・受注が活発化し回復基調

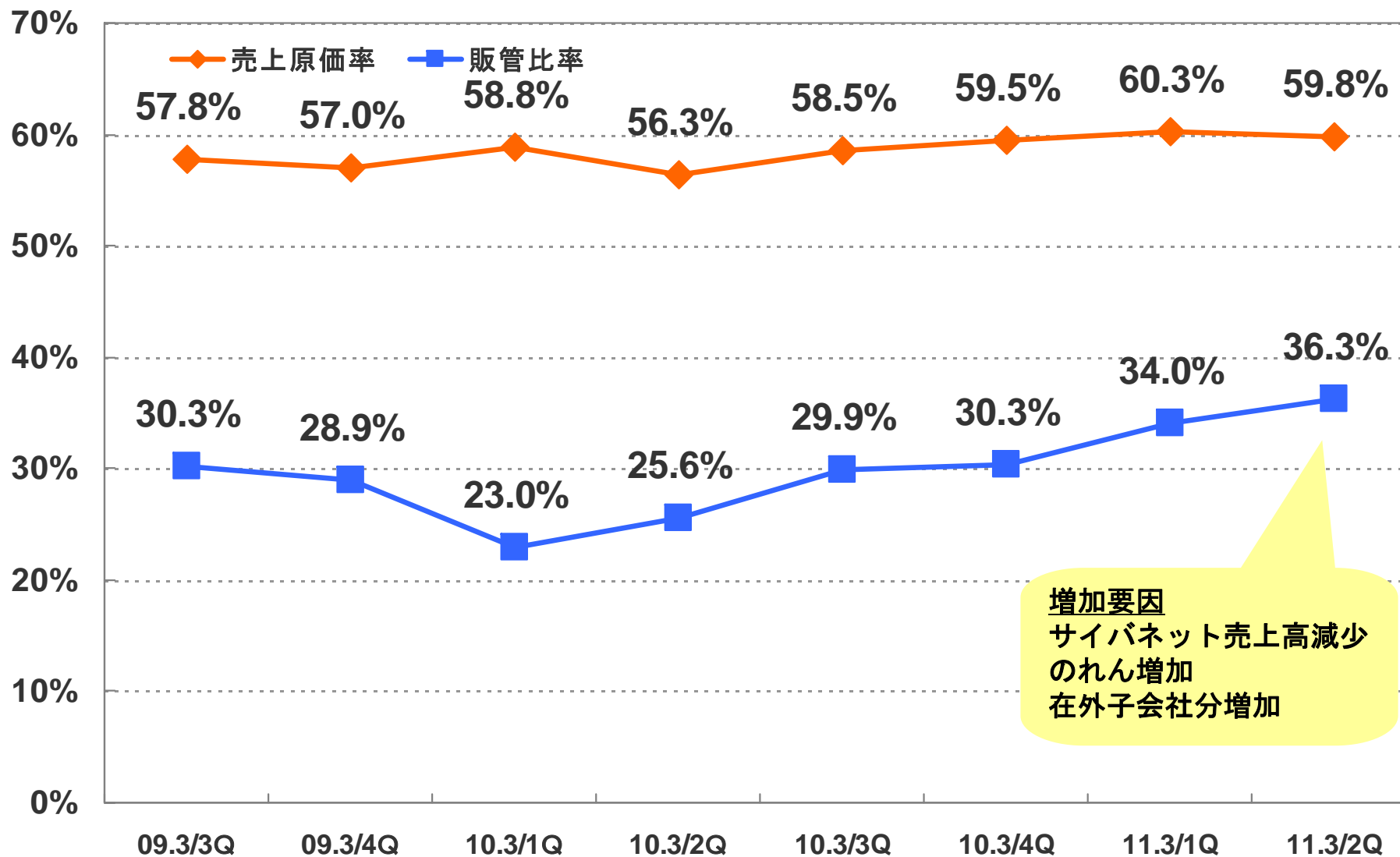
(単位：百万円)

	※10. 3/2Q	11. 3/2Q	
	実績	実績	前年同期比
売上高	5,151	6,601	128.2%
売上総利益	1,823	2,656	145.7%
営業利益	▲340	259	+599
経常利益	▲238	280	+519
四半期純利益	▲147	372	+520

※ 昨年6月に取り扱いを終了した商品に係る損益を除いた構成

# [連結] 売上原価率および販管比率

CYBERNET



増加要因  
サイバネット売上高減少  
のれん増加  
在外子会社分増加

※各四半期毎の数値はその期の累計です。

# [連結] 技術サービス費用

CYBERNET

(単位：百万円)

	10.3 /2Q	11.3 /2Q	増減	前年同期比	売上比	内容
労 務 費	739	817	78	110.7%	12.4%	サイバネット△188、子会社+266
外注制作費	50	70	20	140.1%	1.1%	サイバネット+16
通 信 費	8	9	0	111.0%	0.1%	
旅費交通費	35	36	1	103.6%	0.6%	
備品消耗品費	3	5	1	151.0%	0.1%	
地 代 家 賃	128	111	△16	87.0%	1.7%	※販売管理費参照
電算機等保守料	2	9	6	309.8%	0.1%	Maplesoft+6
減価償却費	12	19	7	157.3%	0.3%	Maplesoft+9
業務委託費	30	19	△11	63.5%	0.3%	派遣社員費用△17
支払手数料	11	9	△1	84.3%	0.1%	
その他の経費	19	32	13	166.7%	0.5%	調査研究費Maplesoft社+10
合 計	1,042	1,141	99	109.6%	17.3%	

※2011年3月期第2四半期 (単位：百万円)

期首仕掛品棚卸高	0	前年同期差異	△ 106	(MATLAB事業移管分△104)
他勘定振替高	+ 168	"	+ 81	(販売支援活動費+84)
期末仕掛品棚卸高	9	"	△ 0	
当期サービス原価合計	964	"	△ 89	



# [連結] 販売費及び一般管理費

CYBERNET

(単位：百万円)

	10.3 /2Q	11.3 /2Q	増減	前年同期比	売上比	内容
人件費	1,162	1,232	69	106.0%	18.7%	サイバネット△165、子会社+289
通信費	71	80	8	111.2%	1.2%	子会社+17
旅費交通費	79	98	18	123.5%	1.5%	子会社+10
備品消耗品費	15	12	△3	80.9%	0.2%	
募集採用費	3	2	△0	74.9%	0.0%	
教育研修費	3	3	△0	96.2%	0.0%	
地代家賃	235	169	△65	72.1%	2.6%	※前年差異内訳は技術サービス原価を含む サイバネット△82、KGT△35、子会社+35
電算機等保守料	29	35	5	120.0%	0.5%	
減価償却費	90	92	1	101.9%	1.4%	
のれん償却	34	156	121	450.6%	2.4%	Maplesoft+109、Sigmetrix+24、KGT△11
広告宣伝費	120	115	△4	96.4%	1.8%	費用対効果判断による広告掲載圧縮 サイバネット△42、子会社+37
業務委託費	125	66	△59	52.7%	1.0%	派遣社員費用△63
支払手数料	146	97	△49	66.3%	1.5%	サイバネット△71、子会社+20
その他の経費	139	234	94	168.1%	3.5%	販売支援活動費(技術サービス費用からの振替)
合計	2,259	2,397	137	106.1%	36.3%	

# [連結] 貸借対照表

CYBERNET

11.3/2Q <総資産 15,957> (対前年同期増減) (単位:百万円)

流動資産	流動負債 2,848 (△1,023)
7,164 (△1,298)	固定負債 543(△1)
固定資産	純資産
8,793 (△92)	12,565 (△364)

## 増減要因

### 流動資産

現金及び預金	△	1,825	(グループバンク、Noesis株取得)
売掛債権	+	115	(新規連結CCS、Noesis)
前渡金	△	236	
商品	+	21	
短期貸付金	+	800	(グループバンク)
その他流動資産	△	407	(モデルベース開発ソフト関連)

### 固定資産

有形固定資産	△	82	
ソフトウェア	△	165	(Maplesoft△100)
のれん	+	146	(Noesis+490、償却△333)
投資有価証券	△	110	(余資運用投資信託等)

### 流動負債

買掛金	+	145	
未払法人税	△	953	
未払消費税	△	107	
賞与引当金	△	83	

### 固定負債

長期未払金	△	20	(退職金支給)
-------	---	----	---------

### 純資産

利益剰余金	△	285	(10.3期配当△440)
自己株式	△	48	(自己株式の買付け)
評価・換算差額等	△	31	

## 為替変動及び原価率差異について（個別）

CYBERNET

### ◆ 当期の為替

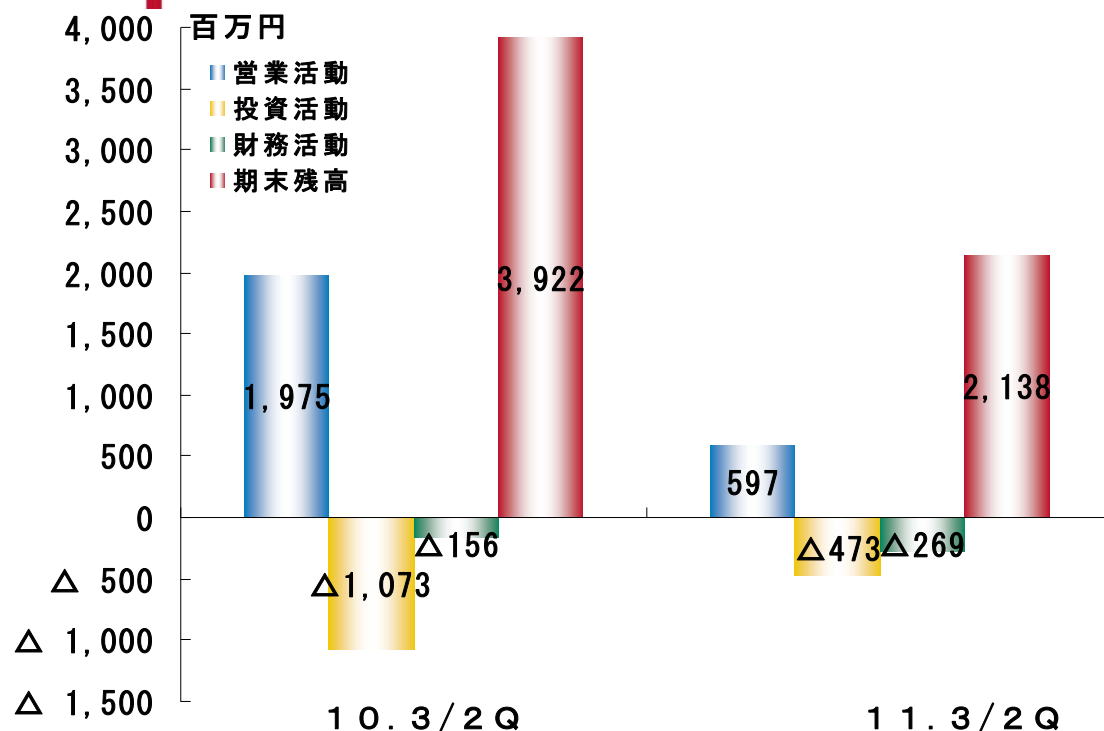
■ 当四半期（累計期間）実績平均計上レート	90.10円/USD
■ 当四半期（累計期間）実績調達レート	89.70円/USD
■ 当四半期（累計期間）予算レート	95.00円/USD
■ 前年同期（累計期間）との実績計上レート差異 △ 9.28円/USD（前年同期実績 99.38円/USD）	
■ 計上レートと予算レートとの差異 △ 4.90円/USD	
※売上原価への影響額（予算比）	+ 60百万円
■ 調達レートと予算レートとの差異 △ 5.30円/USD	

### ◆ 当期の為替差損益（期末レート 83.80円/USD）

■ 外貨預金評価損益	△ 19百万円
■ 買掛金評価損益	+ 52百万円
■ 決済時損益	△ 14百万円
■ 為替予約評価損益	△ 28百万円
合計	△ 9百万円

# [連結] キャッシュ・フロー

CYBERNET



## 概況

- ・ **営業活動によるキャッシュ・フロー**  
 増加要因：税金等調整前四半期純利益の計上  
 売上債権の減少  
 仕入債務の増加  
 未払費用の増加  
 賞与引当金の増加  
 退職給付引当金の増加  
 減少要因：棚卸資産の増加  
 法人税等の支払
- ・ **投資活動によるキャッシュ・フロー**  
 減少要因：Noesis株式取得による支出  
 (100%子会社化)
- ・ **財務活動によるキャッシュ・フロー**  
 減少要因：自己株式の取得  
 配当金の支払

営業活動	
税金等調整前四半期純利益	+ 278
減価償却費	+ 139
のれん償却額	+ 156
受取利息・配当金	△ 3
売上債権の増減額	+ 43
たな卸資産の増減額	△ 30
仕入債務の増減額	+ 31
未払費用の増減額	+ 31
未払消費税等の増減額	+ 29
賞与引当金の増減額	+ 90
退職給付引当金の増減額	+ 32
利息・配当金の受取額	+ 3
法人税等の支払額	△ 330

投資活動	
有形固定資産取得による支出	△ 18
無形固定資産取得による支出	△ 31
投資有価証券の償還による収入	+ 85
出資金の払込による支出	△ 12
子会社株式取得による支出	△ 545

財務活動	
自己株式の取得による支出	△ 48
配当金の支払額	△ 220

# [連結] ソリューション別損益の概況

CYBERNET

10.3/2Q

(単位：百万円)

	CAEソリューションサービス			ITソリューションサービス			消去又は全社 実績	連結合計	
	実績	構成比	売上比	実績	構成比	売上比		実績	売上比
売上高	7,964	90.3%	—	859	9.7%	—	△0	8,824	—
営業費用	5,532	—	69.5%	911	—	106.1%	782	7,227	81.9%
営業利益	2,432	—	30.5%	△ 52	—	—	△ 782	1,597	18.1%

11.3/2Q

(単位：百万円)

	CAEソリューションサービス			ITソリューションサービス			消去又は全社 実績	連結合計	
	実績	構成比	売上比	実績	構成比	売上比		実績	売上比
売上高	5,724	86.7%	—	870	13.2%	—	6	6,601	—
営業費用	4,768	—	83.3%	832	—	95.6%	741	6,342	96.1%
営業利益	956	—	16.7%	38	—	4.4%	△ 735	259	3.9%

## CAEソリューション(売上高対前年同期比 28.1%減少) (※売上高対前年同期比 33.3%増加)

- (1) 新規ライセンス販売は、主カソフトウェアおよび新規注カソフトウェアが好調。
- (2) 保守契約の更新は、主カソフトウェアを中心に好調。
- (3) エンジニアリングサービスは、自動車業界からの引き合いが増え、受注残は増加。  
ただし、原子力発電等のエネルギー関連企業からの受注残は減少。

※昨年6月に取り扱いを終了した商品を除く

## ITソリューション(売上高対前年同期比 1.2%増加)

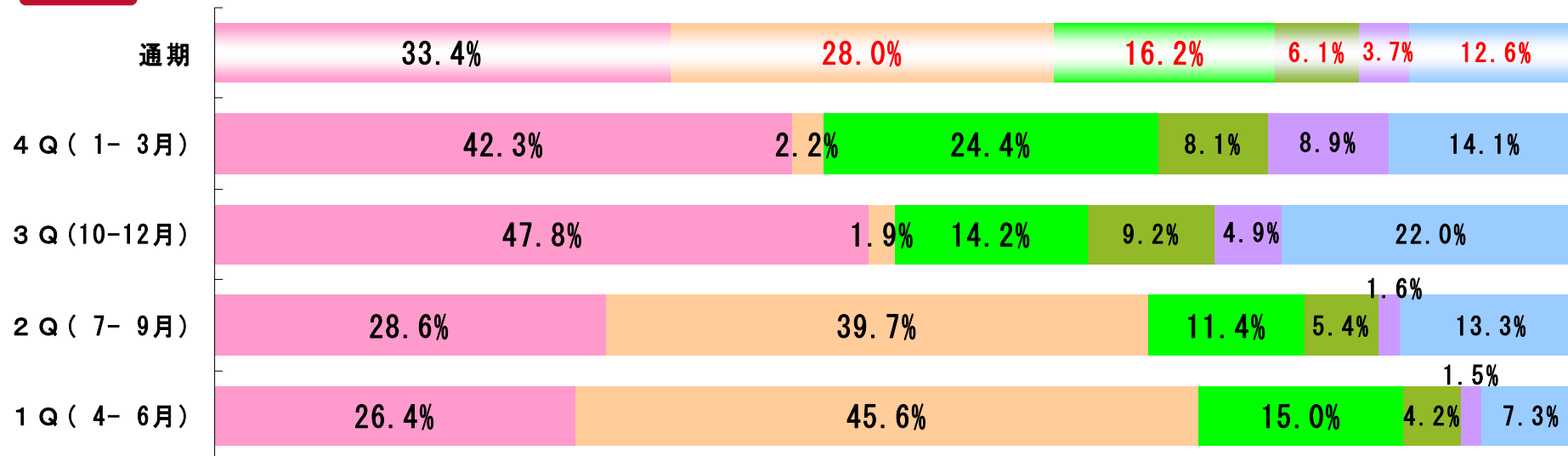
- (1) 主要顧客の業績回復から、主カソフトウェアの販売が業績に貢献。
- (2) 子会社合併によるIT関連商品を含めた事業統合は順調に推移。

# [国内] 応用分野別売上高シェア

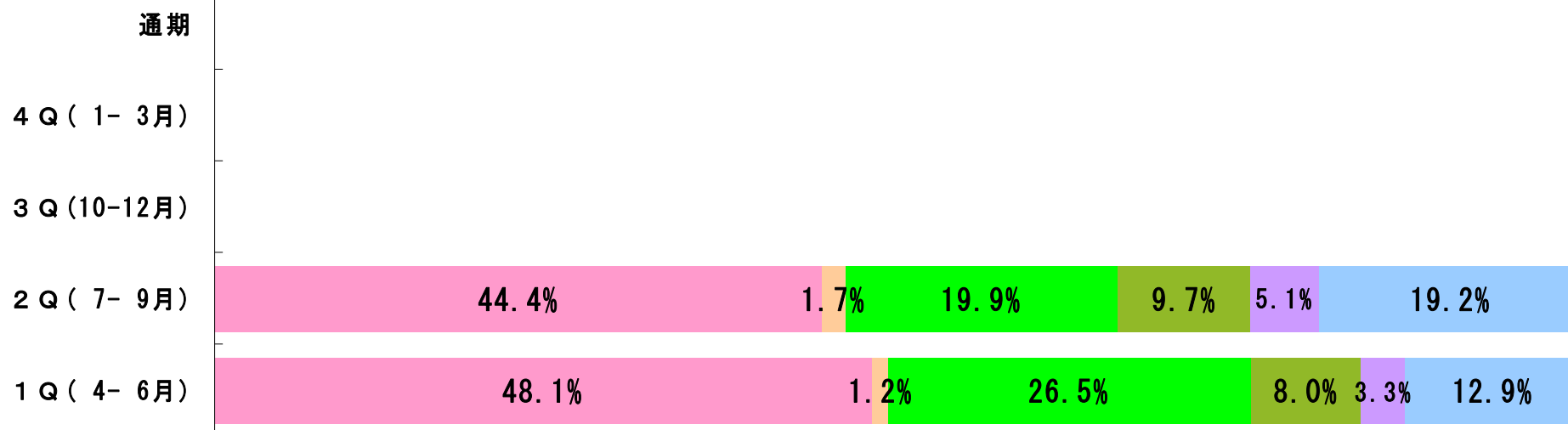
CYBERNET

10.3

■ 機械系 ■ 数値・制御・通信系 ■ 光学・照明系 ■ 回路設計系 ■ 新規及びその他 ■ ITソリューション



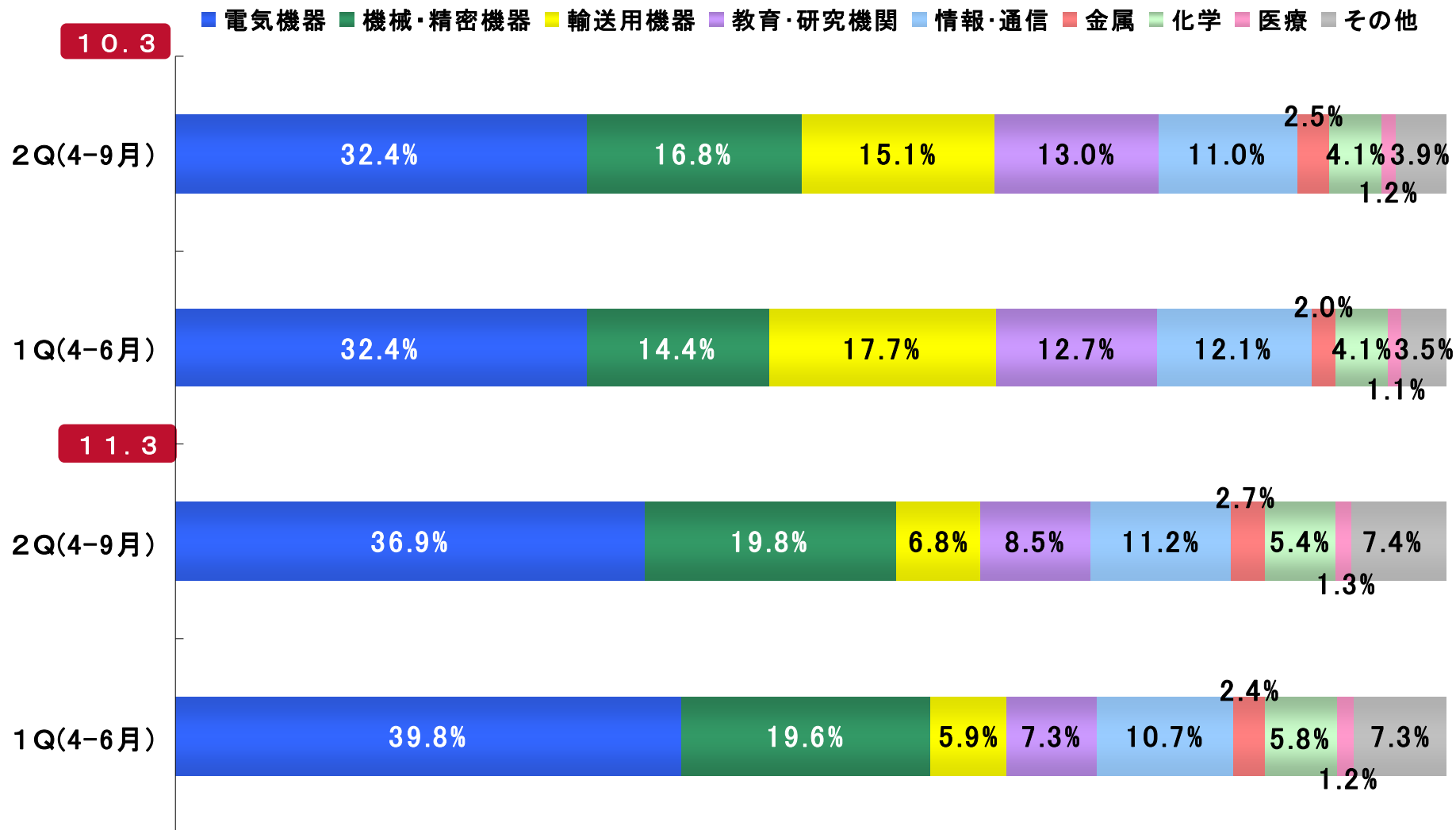
11.3



CAEソリューションサービス	
機 械 系	新規ライセンス販売は大幅に伸長 保守契約の更新は、業界を問わず高い更新率
光 学 ・ 照 明 系	新規ライセンス販売は、既存顧客からの追加等、好調に推移 保守契約の更新は、前年度未更新が復活等、堅調に推移
回 路 設 計 系	前年度の第4四半期に引き続き回復基調が継続 ソリューション提供戦略が新規ライセンス販売に貢献
数 値 ・ 制 御 ・ 通 信 系	複合物理モデリング環境の新規ライセンスの受注が増加傾向 新バージョンおよびパートナー会社との共同開発製品を発売
新 規 お よ び そ の 他	有望商品を中心に新規ライセンス販売が大幅伸長 自動車業界からの受託解析・開発の引き合いが増加傾向
ITソリューションサービス	
主要顧客の業績回復から、業績は概ね計画どおりに推移 セキュリティ関連およびIT資産管理など主力商品を中心に大幅に伸長	

# [国内個別] 業種別売上高シェア

CYBERNET

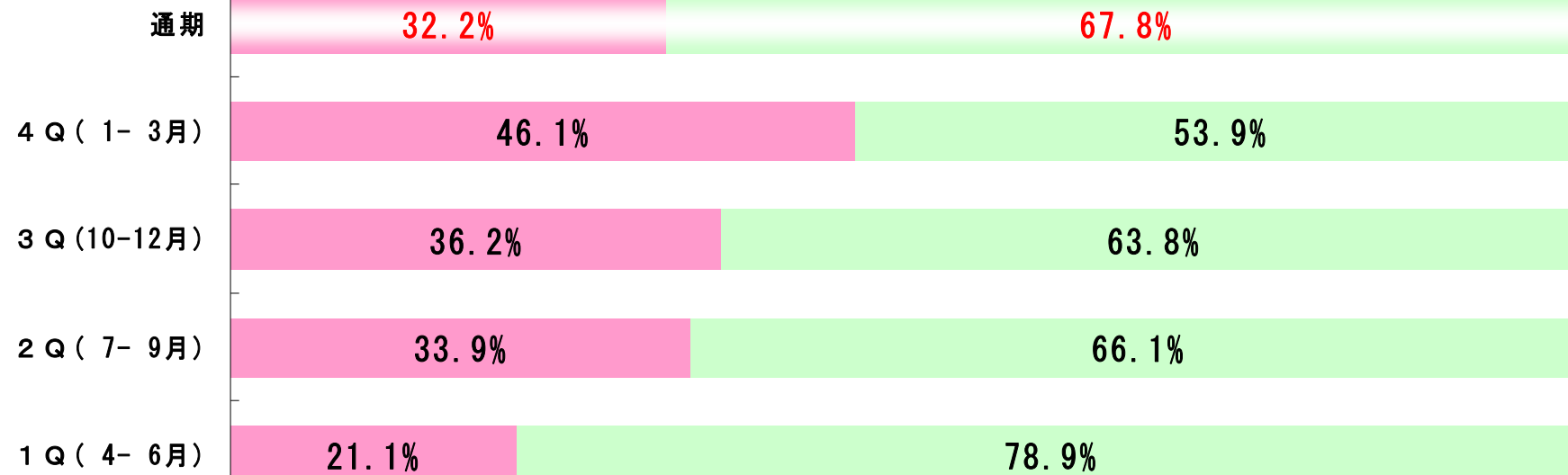




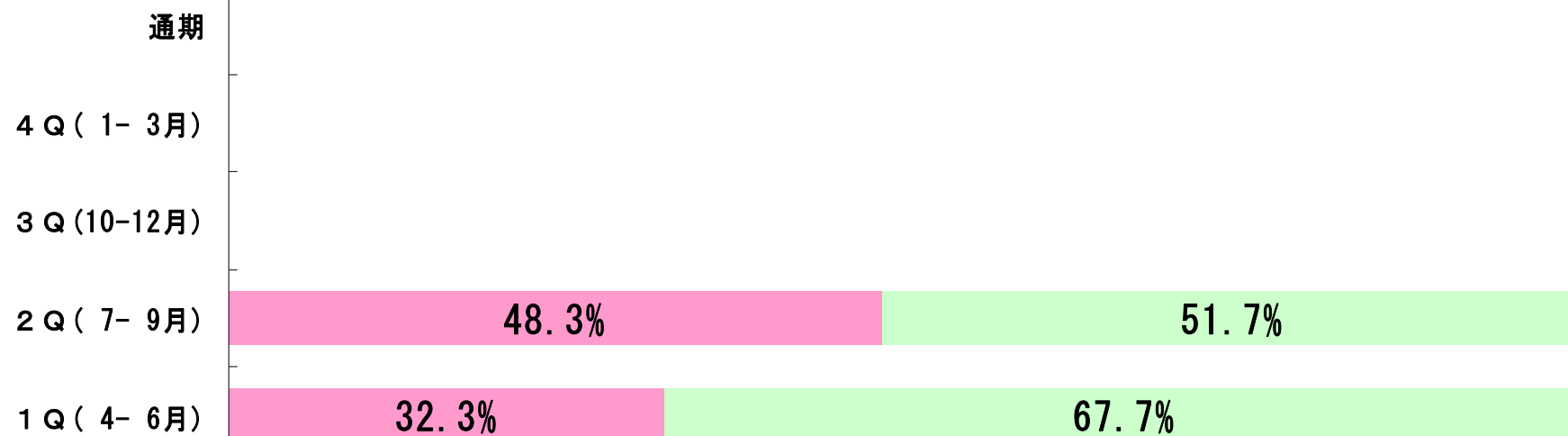
# [連結] ライセンス契約別売上高シェア

CYBERNET

10.3



11.3

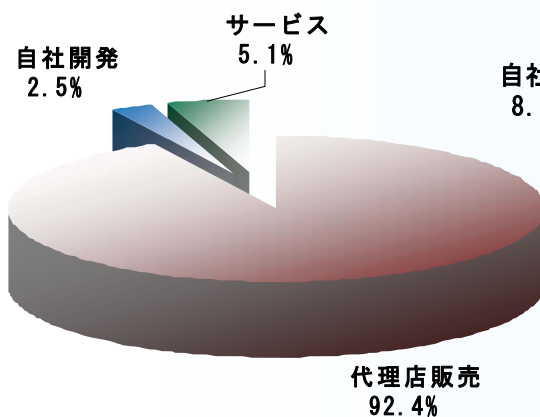


# 事業種別売上高

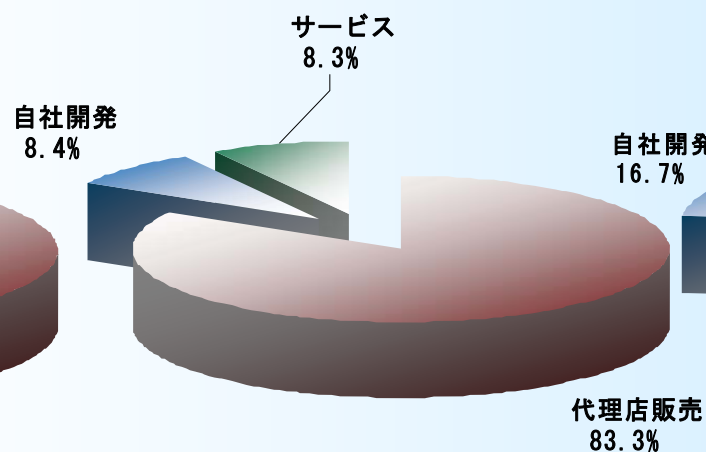
CYBERNET

自社開発製品、サービスの売上高比率を30%まで高める。  
代理店販売の成長率は10%以上を継続する。

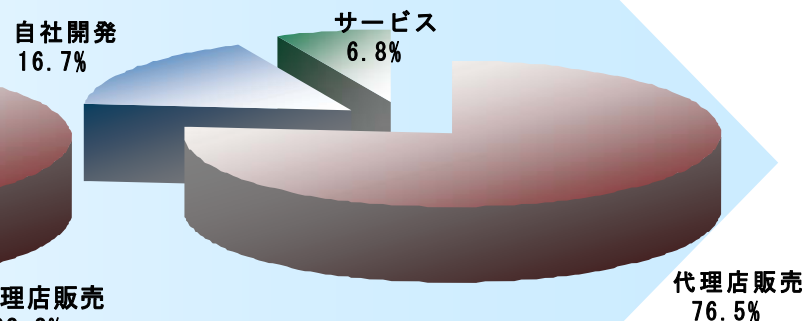
10.3/2Q



10.3




11.3/2Q



※10.3/2Q

業務移管受託分(サービス)は含んでおりません。  
海外子会社の業績は含んでおりません。



2011年3月期  
通期業績予想

つくる情熱を、支える情熱。

**CYBERNET**

# 2011年3月期通期業績予想

[連 結]

CYBERNET

(単位：百万円)

	1 0 . 3	1 1 . 3 E	売上比	前年比
売上高	14,411	12,080	—	83.8%
売上総利益	5,831	4,945	40.9%	84.8%
営業利益	1,463	272	2.3%	18.6%
経常利益	1,572	300	2.5%	19.1%
四半期純利益	1,253	262	2.2%	20.9%

[個 別]

(単位：百万円)

	1 0 . 3	1 1 . 3 E	売上比	前年比
売上高	12,123	10,500	—	86.6%
売上総利益	5,069	4,076	38.8%	80.4%
営業利益	1,639	476	4.5%	29.0%
経常利益	1,741	500	4.8%	28.7%
四半期純利益	1,224	482	4.6%	39.4%

業績予想について（期初業績予想を変更しておりません。）

- (1) 2011年3月期の期初業績予想における為替レートは95.0円/USDです。
- (2) 2011年3月期の為替ヘッジ状況：想定下期商品原価計上金額の約80%相当分を平均86円台/USDで予約済みです。
- (3) 2010年7月に実施したNoesis社の子会社化については、損益の影響は軽微であると予想しております。

## (参考) 2011年3月期通期業績予想

CYBERNET

昨年6月を以って取り扱いを終了した商品を除いた(※)ベースでの対前年比較は、増収増益となると予想

[連 結]

(単位：百万円)

	※10.3	11.3E	売上比	前年比
売上高	10,737	12,080	—	112.5%
売上総利益	3,801	4,945	40.9%	130.1%
営業利益	△465	272	2.3%	+737
経常利益	△357	300	2.5%	+657
四半期純利益	△343	262	2.2%	+605

※ 昨年6月に取り扱いを終了した商品に係る損益を除いた構成

# 2011年3月期の配当予想

CYBERNET

(単位：円)

	10.3	11.3E		
	年間(実績)	第2四半期末	期末(予想)	年間(予想)
1株当たり配当額	1,400	130	130	260
1株当たり当期純利益(連結)	3,996.56	—	—	837.03
配当性向	35.0%	—	—	31.1%

2010年9月30日現在：発行済株式数 324,000株  
自己株式数 12,417株

- ◆ 2011年3月期の業績予想は、2009年6月を以って当社の主力商品の販売を終了したことにより、収益が減少し、1株当たり当期純利益を上表のとおり予想しております。
- ◆ 2011年3月期の配当予想は、安定配当には及びませんが、当社は年間配当性向30%を基本として、業績に連動した配当を実施いたします。



# 参考資料

つくる情熱を、支える情熱。

**CYBERNET**

# 会社概況 (2010年9月30日現在)

CYBERNET

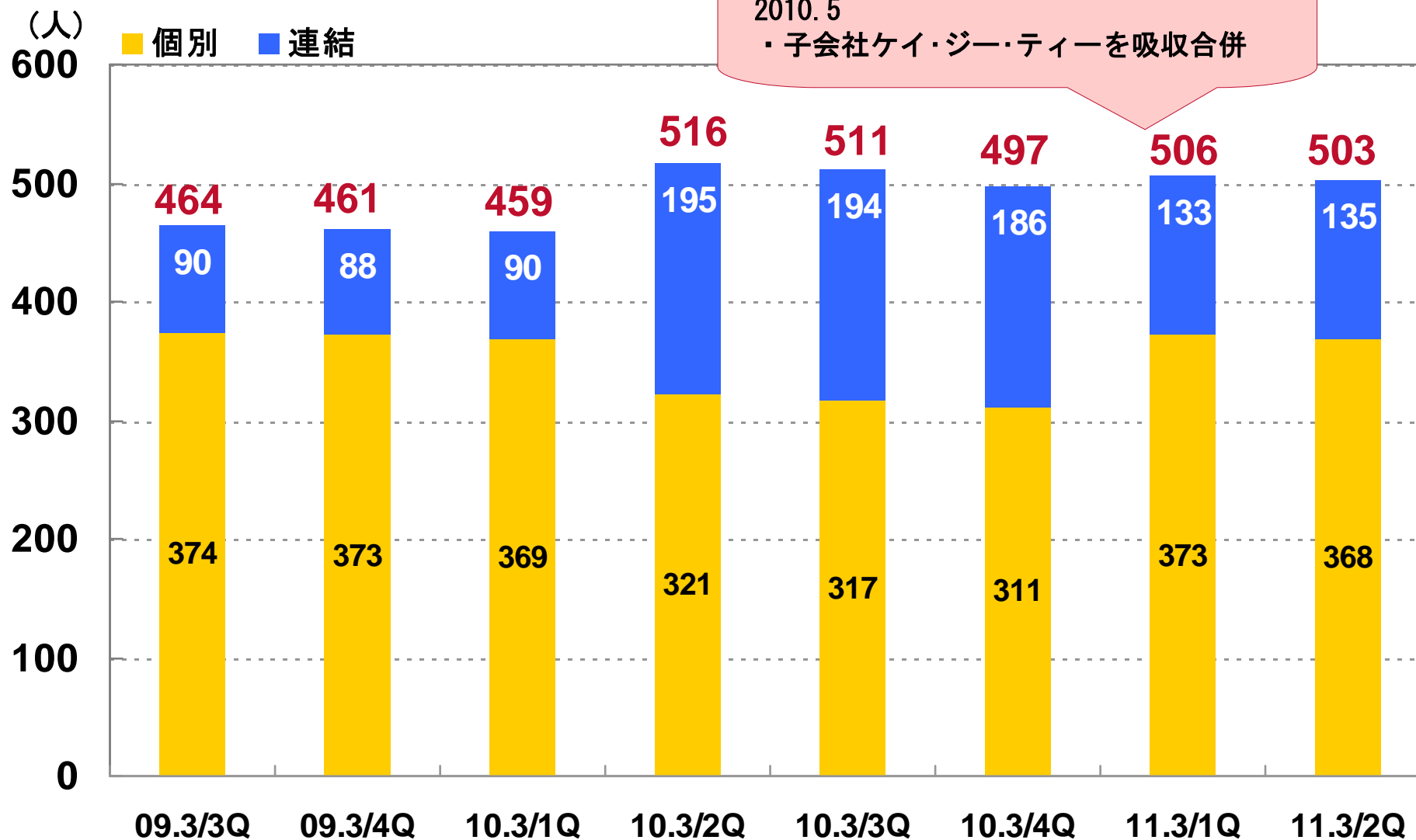
- ◆ 名称 : サイバネットシステム株式会社 (東証第一部 4312)  
Cybernet Systems Co., Ltd.
- ◆ 本社 : 東京都千代田区神田練塀町3
- ◆ 支社 : 西日本支社 (大阪)、中部支社 (名古屋)
- ◆ 設立 : 1985年4月17日
- ◆ 資本金 : 995百万円
- ◆ 社員数 : 連結 503名  
個別 368名
- ◆ 事業内容 : CAEソリューション及びITソリューションサービスの提供、  
各種コンサルティングの提供
- ◆ 子会社 : 連結 Noesis Solutions NV (ベルギー王国)  
Sigmetrix, L.L.C. (米国テキサス州)  
WATERLOO MAPLE INC. (カナダオンタリオ州)  
莎益博設計系統商貿(上海)有限公司 (略称: CCS)  
Cybernet Systems Holdings U.S. Inc. (特定目的会社)  
CYBERNET HOLDINGS CANADA, INC. (特定目的会社)
- 非連結 西希安工程模擬軟件(上海)有限公司 (略称: CCA)  
思渤科技股份(台湾)有限公司 (略称: CST)


CAEとは  
Computer Aided Engineeringの略で、コンピュータによる工学支援のことをいい、コンピュータ上で仮想設計し、  
仮想実験すること。



# 社員数推移

CYBERNET





2011年3月期  
第2四半期の個別業績

つくる情熱を、支える情熱。

**CYBERNET**

# [個別] 業績の概況

CYBERNET

(単位：百万円)

	10.3 /2Q		11.3 /2Q				
	実績	売上比	実績	売上比	前年同期比	計画	計画比
売上高	7,934	—	5,727	—	72.2%	5,134	111.6%
売上総利益	3,637	45.8%	2,298	40.1%	63.2%	1,959	117.3%
営業利益	1,720	21.7%	469	8.2%	27.3%	160	293.6%
経常利益	1,824	23.0%	467	8.2%	25.6%	172	271.6%
四半期純利益	1,536	19.4%	611	10.7%	39.8%	339	180.4%

## [個別] 技術サービス費用

CYBERNET

(単位：百万円)

	10.3 /2Q	11.3 /2Q	増減	前年同期比	売上比
労 務 費	556	527	△28	94.8%	9.2%
外 注 制 作 費	26	64	37	242.6%	1.1%
通 信 費	7	5	△1	72.6%	0.1%
旅 費 交 通 費	26	30	3	115.0%	0.5%
備 品 消 耗 品 費	2	3	0	133.1%	0.1%
地 代 家 賃	108	90	△17	83.8%	1.6%
電 算 機 等 保 守 料	1	3	1	189.9%	0.1%
減 価 償 却 費	11	9	△1	85.3%	0.2%
業 務 委 託 費	29	15	△14	51.9%	0.3%
支 払 手 数 料	8	5	△3	60.2%	0.1%
そ の 他 の 経 費	14	16	1	113.2%	0.3%
合 計	792	770	△21	97.3%	13.5%

# 【個別】販売費及び一般管理費

CYBERNET

(単位：百万円)

	10.3 /2Q	11.3 /2Q	増減	前年同期比	売上比
人件費	974	972	△1	99.8%	17.0%
通信費	64	60	△4	92.4%	1.0%
旅費交通費	66	77	10	116.1%	1.3%
備品消耗品費	11	8	△3	71.5%	0.1%
募集採用費	3	2	△1	68.3%	0.0%
教育研修費	2	2	△0	88.6%	0.0%
地代家賃	214	149	△64	69.8%	2.6%
電算機等保守料	27	27	0	100.7%	0.5%
減価償却費	86	84	△2	96.8%	1.5%
のれん償却費	23	23	0	100.0%	0.4%
広告宣伝費	105	74	△30	70.7%	1.3%
業務委託費	109	63	△46	58.1%	1.1%
支払手数料	137	74	△62	54.4%	1.3%
その他の経費	87	206	119	237.4%	3.6%
合計	1,916	1,828	△87	95.4%	31.9%



# 中期経営計画について

つくる情熱を、支える情熱。

**CYBERNET**

基本方針

安定かつ継続的成長の実現を目指した強固な事業基盤の確立

■ 代理店ビジネスリスクの低減

- ・主力開発元との関係強化並びに代理店価値の向上
- ・当社のソリューション力とグループ開発会社の技術力の一体化により、製品競争力の急速な向上を図り、グローバル展開による新たなビジネスモデルの確立を図る
- ・当社の最大の強みを活かし、マルチプロダクトソリューション並びにエンジニアリングサービス事業等の付加価値ビジネスを推進

■ 経営効率の向上

- ・アジア圏子会社の経営効率の向上
- ・本社機能最適化の推進

■ 次世代有力プロダクトの早期立上げと主力化

- ・有力プロダクト群の戦略的拡販

# サイバネットグループ

CYBERNET

市場

サイバネットグループ

富士ソフトグループ

ユビキタス&クラウドインテグレーター

 **FUJISOFT**

協業

制御(組込系)・IT分野

日本



つくる情熱を、支える情熱。  
**CYBERNET**

CAEソリューション  
ITソリューション

アジア



**CYBERNET** 販売子会社

**CYBERNET 中国** CAEソリューション

**CYBERNET 台湾** CAEソリューション



CAEの開発子会社

  
Mathematics • Modeling • Simulation





欧米



直接販売 & 各国代理店(パートナー)販売



## Maplesoft社について（連結子会社）

- ◆ 正式社名 : WATERLOO MAPLE INC.
- ◆ 本社所在地 : カナダ オンタリオ州
- ◆ 設立年月 : 1988年4月
- ◆ 代表者 : CEO Jim Cooper
- ◆ 事業内容 : 数式処理ソフトウェア「Maple」、  
複合物理モデリング環境「MapleSim」の  
開発、販売、サポート
- ◆ 当社との関係 : ・ 1991年より、販売代理店契約に基づき  
同社商品を国内で販売。  
・ 中国及び台湾の子会社でも販売。
- ◆ 戦略 :  
制御系システム開発 (Model Based Development) において、  
MATLABユーザへの付加価値提供。
  - コントローラーの設計 : MATLAB
  - プラントモデルの設計 : MapleSim
  - 制御システムシミュレーション : MapleSim、MATLAB
  - 組み込み／実装 : ZIPC関連（キャッツ社製品）
  - RP／HILS : Speedgoat ※dSPACE ※NI

※当社取扱い商品ではございません。

## Sigmatrrix社について（連結子会社）

CYBERNET

- ◆ 正式社名 : Sigmetrix, L.L.C.
- ◆ 本社所在地 : 米国 テキサス州
- ◆ 設立年月 : 1999年 8月
- ◆ 代表者 : CEO Tim Bogard
- ◆ 事業内容 :
  - ・ 三次元公差解析ツール「CETOL 6 $\sigma$ 」の開発、販売
  - ・ 公差に関するコンサルティングサービス
- ◆ 当社との関係 :
  - 2007年より販売代理店契約に基づき同社製品を国内で販売開始。  
SolidWorks版の開発委託、国内におけるSolidWorks版の総代理店権取得。
  - 2009年にアジアにおける総代理店契約に基づき中国及び台湾の子会社でも販売開始。
- ◆ 戦略 :
  - 日本の顧客の声を最大限に反映させた機能追加
  - 「Easy of Use」の追求
  - 最先端アルゴリズムを組み入れた、高精度かつ高速性の追求
  - 主要3D CADとのダイレクトインターフェースの構築
  - ポテンシャルの高い中国市場での拡販

## Noesis Solutions NVについて（連結子会社）

CYBERNET

- ◆ 正式社名 : Noesis Solutions NV
- ◆ 本社所在地 : ベルギー王国
- ◆ 設立年月 : 2003年7月
- ◆ 代表者 : CEO 古井 佐土志
- ◆ 事業内容 : 最適設計支援ツールOPTIMUSの開発、販売、技術サポート  
エンジニアリングプロセス統合と設計最適化支援
- ◆ 当社との関係 :
  - ・ 最適設計支援ツールOPTIMUSの販売は、※LMS International社との販売代理店契約に基づき、1998年に国内で開始。
  - ・ 中国及び台湾の子会社でも販売。

※ノエシス社の旧親会社
- ◆ 戦略 :
  - グローバル販売網の構築
  - 新製品開発体制の構築および推進
  - CAE開発会社との提携強化
  - マーケティング活動の強化

## キャッツ社について（パートナー企業）

CYBERNET

- ◆ 正式社名 : キャッツ株式会社
- ◆ 本社所在地 : 神奈川県 横浜市
- ◆ 設立年月 : 1973年11月
- ◆ 代表者 : 代表取締役社長 清成 友晴
- ◆ 事業内容 :
  - ・ ソフトウェア開発支援ツール(CASEツール)の開発および販売、コンサルティング
  - ・ 組み込みシステム開発、各種ソフトウェア受託開発他
- ◆ 当社との関係 :
  - 2009年にモデルベース開発支援ツールの開発とソリューション事業展開においてパートナー契約締結

## ■ 広報室

住 所	〒101-0022 東京都千代田区神田練塀町3
T E L	03-5297-3066
F A X	03-5297-3609
E - M A I L	irquery@cybernet.co.jp
W e b サ イ ト	<a href="http://www.cybernet.co.jp/">http://www.cybernet.co.jp/</a>

本資料は、投資家の投資の参考となる情報のみを目的としており、取引の勧誘を目的としておりません。

本資料は、当社業務によって得られた各種データに基づいて作成したものです。その安全性を保証するものではありません。また、資料に記載された意見や予測は資料作成時の当社の見通しであり、当該意見、予測等を使用した結果についてもなんら保証するものではありません。

記載された内容が予告なしで変更することもありますのでご注意ください。

投資に関する最終決定は、投資家ご自身の判断でなされるようお願いいたします。

つくる情熱を、支える情熱。

**CYBERNET**