

第26期（2011年3月期）
第1四半期決算補足説明資料

2010年7月29日

サイバネットシステム株式会社


つくる情熱を、支える情熱。

CYBERNET

- ◆ 2011年3月期第1四半期決算の概況
- ◆ 2011年3月期第2四半期累計期間および通期業績予想
- ◆ 参考資料
(2011年3月期第1四半期決算の個別業績)
(中期経営計画について)

略式記号について

1 0 . 3	2010年3月期(通期)
1 1 . 3 E / 2 Q	2011年3月期第2四半期累計期間(半期予想)
1 1 . 3 E	2011年3月期(通期予想)



2011年3月期
第1四半期決算の概況

[連結] 業績の概況

CYBERNET

(単位：百万円)

	10.3/1Q		11.3/1Q				
	実績	売上比	実績	売上比	前年同期比	計画	計画比
売上高	5,078	—	3,636	—	71.6%	3,099	117.3%
売上総利益	2,091	41.2%	1,443	39.7%	69.0%	1,222	118.1%
営業利益	925	18.2%	207	5.7%	22.4%	1	+205
経常利益	964	19.0%	203	5.6%	21.1%	8	+195
四半期純利益	531	10.5%	348	9.6%	65.6%	231	150.4%

- ◆ 主カソフトウェアの新規ライセンス販売および保守契約の更新、ならびに新規プロダクトのライセンス販売が、前年度の第4四半期から引き続き好調に推移
- ◆ 前年度の期中に生じた主カソフトウェア販売代理店業務終了の影響により、減収減益

〔連結〕 第 1 四半期の概況について

CYBERNET

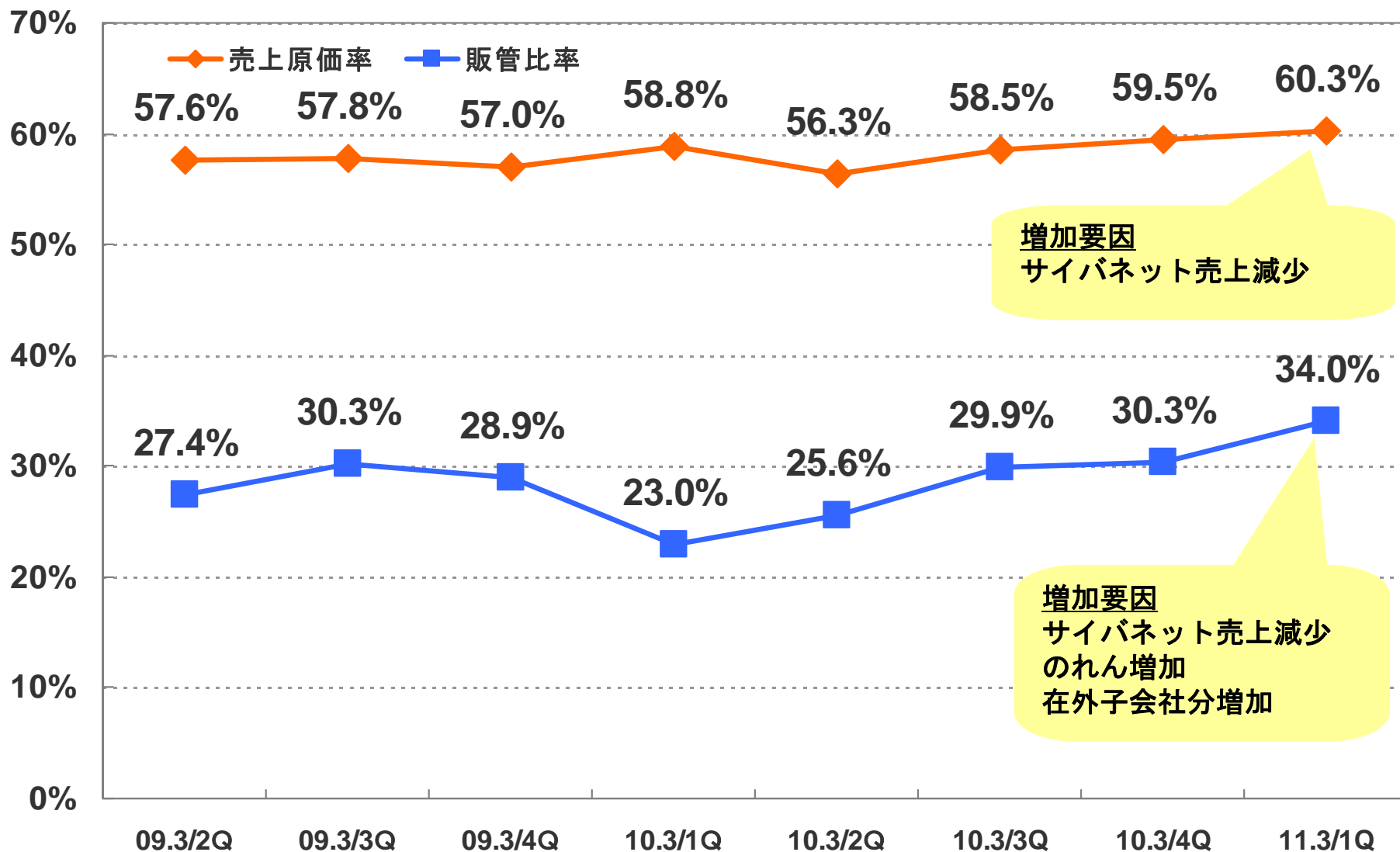
昨年6月を以って取り扱いを終了した商品を除いた（※）ベースでの対前年同期は、大幅増収増益となり、景況感とともに当社グループの業績は、引合い、受注が活発化し回復基調

	※10. 3/1Q	11. 3/1Q	
	実績	実績	前年同期比
売上高	2,809	3,636	129.4%
売上総利益	1,052	1,443	137.2%
営業利益	▲6	207	+213
経常利益	32	203	+170
四半期純利益	▲13	348	+362

※ 昨年6月に取り扱いを終了した商品を除いた構成

[連結] 売上原価率および販管比率

CYBERNET



増加要因
サイバネット売上減少

増加要因
サイバネット売上減少
のれん増加
在外子会社分増加

※各四半期毎の数値はその期の累計です。

[連結] 技術サービス費用

CYBERNET

(単位：百万円)

	10.3 1Q	11.3 1Q	増減	前年同期比	売上比	内容
労 務 費	457	414	△43	90.5%	11.4%	
外 注 制 作 費	25	37	11	146.8%	1.0%	サイバネット+24、KGT△11
通 信 費	4	4	△0	94.3%	0.1%	
旅 費 交 通 費	17	17	△0	98.9%	0.5%	
備 品 消 耗 品 費	2	3	1	161.0%	0.1%	
地 代 家 賃	69	56	△12	82.5%	1.6%	サイバネット△14、KGT△5、Maple社+7
電 算 機 等 保 守 料	1	5	3	283.2%	0.1%	Maple社+2
減 価 償 却 費	6	9	3	158.9%	0.3%	Maple社+4
業 務 委 託 費	18	10	△7	57.7%	0.3%	サイバネット△11
支 払 手 数 料	3	2	△0	74.8%	0.1%	
そ の 他 の 経 費	9	17	7	178.1%	0.5%	調査研究費Maple社+5
合 計	615	578	△36	94.0%	15.9%	

※2011年3月期第1四半期 (単位：百万円)

期首仕掛品棚卸高	0	前年同期差異	△ 106
他勘定振替高	82	〃	+ 52
期末仕掛品棚卸高	14	〃	△ 191

[連結] 販売費及び一般管理費

CYBERNET

(単位：百万円)

	10.3 1Q	11.3 1Q	増減	前年同期比	売上比	内容
人件費	599	624	25	104.3%	17.2%	
通信費	38	41	3	108.6%	1.1%	
旅費交通費	36	48	11	132.1%	1.3%	海外出張+9
備品消耗品費	8	6	△1	80.0%	0.2%	
募集採用費	1	0	△0	62.9%	0.0%	
教育研修費	1	2	0	125.3%	0.1%	
地代家賃	123	90	△32	73.3%	2.5%	サイバネット△34、KGT△5、Maplesoft分+7
電算機等保守料	15	19	4	128.0%	0.5%	Maplesoft+2、Sigmetrix+1
減価償却費	44	52	7	117.4%	1.4%	サイバネット+5、Maplesoft+3
のれん償却	17	77	59	438.2%	2.1%	当期：Maplesoft 53、Sigmetrix 11、京浜7-TW 11
広告宣伝費	79	66	△13	83.4%	1.8%	費用対効果判断による広告掲載圧縮 サイバネット△23、Maplesoft分+11
業務委託費	73	41	△32	56.4%	1.1%	サイバネット△26、KGT△7
支払手数料	52	44	△7	85.4%	1.2%	サイバネット△13、Maplesoft分+8
その他の経費	74	119	44	160.3%	3.3%	販売支援活動費(技術サービス費用からの振替)+46
合計	1,166	1,236	69	106.0%	34.0%	

為替変動及び原価率差異について（個別）

CYBERNET

◆ 当期の為替（当四半期実績平均計上レート 91.55円/USD）

■ 前年実績計上レート差異

△ 8.63円/USD (100.18円/USD ⇒ 91.55円/USD)

■ 予算レートとの差異

△ 3.45円/USD (95.00円/USD ⇒ 91.55円/USD)

■ 調達レートの予算レート差異

△ 1.95円/USD (95.00円/USD ⇒ 93.05円/USD)

◆ 当期の為替差損益（期末レート 88.52円/USD）

■ 外貨預金評価損益 △ 3百万円

■ 買掛金評価損益 + 21百万円

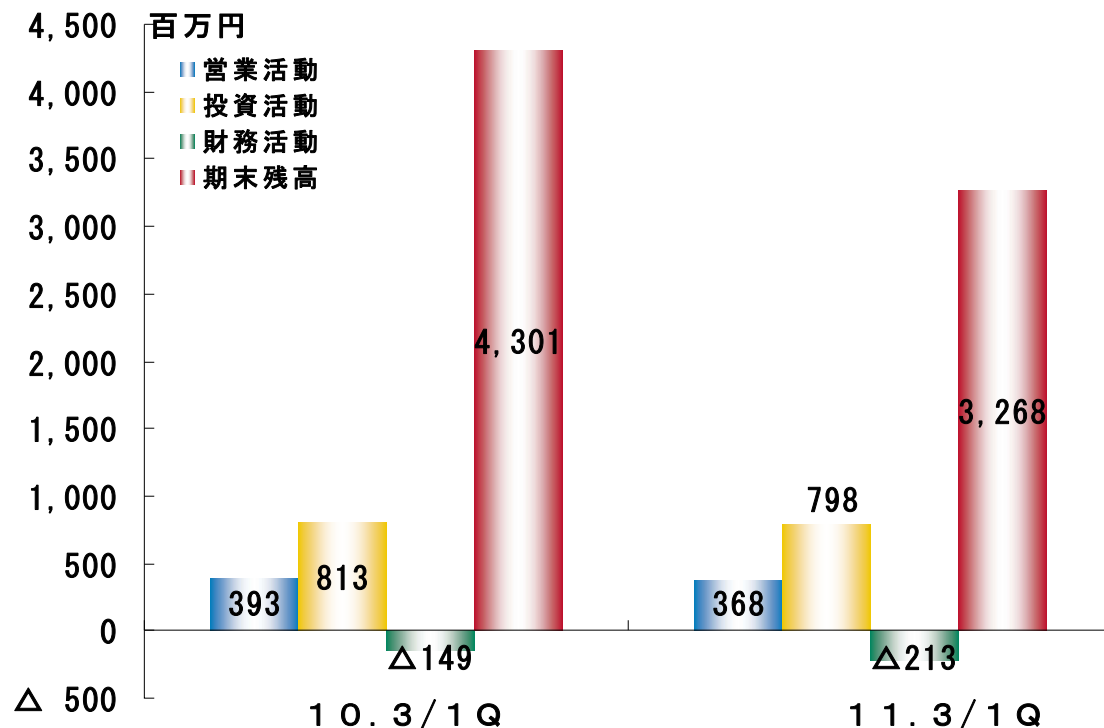
■ 決済時損益 △ 3百万円

■ 為替予約評価損益 △ 22百万円

合計 △ 9百万円

[連結] キャッシュ・フロー

CYBERNET



概況

・営業活動によるキャッシュ・フロー

増加要因：税金等調整前四半期純利益の計上
仕入債務の増加
未払費用の増加
未払消費税等の増加

減少要因：売上債権の増加
棚卸資産の増加
法人税等の支払

・投資活動によるキャッシュ・フロー

増加要因：貸付金の回収による収入

・財務活動によるキャッシュ・フロー

減少要因：配当金の支払

営業活動	
税金等調整前四半期純利益	+ 201
減価償却費	+ 75
のれん償却額	+ 77
受取利息・配当金	△ 2
売上債権の増減額	△ 64
たな卸資産の増減額	△ 9
仕入債務の増減額	+ 165
未払費用の増減額	+ 29
未払消費税等の増減額	+ 114
賞与引当金の増減額	△ 43
退職給付引当金の増減額	+ 15
利息・配当金の受取額	+ 1
法人税等の支払額	△ 325

投資活動	
有形固定資産取得による支出	△ 2
無形固定資産取得による支出	△ 25
投資有価証券の償還による収入	+ 39
貸付金の回収による収入	+ 800
出資金の払込による支出	△ 12

財務活動	
配当金の支払額	△ 213

[連結] ソリューション別損益の概況

CYBERNET

10.3/1Q

(単位：百万円)

	CAEソリューションサービス			ITソリューションサービス			消去又は全社	連結合計	
	実績	構成比	売上比	実績	構成比	売上比	実績	実績	売上比
売上高	4,706	92.7%	—	371	7.3%	—	△0	5,078	—
営業費用	3,355	—	71.3%	414	—	111.7%	382	4,152	81.8%
営業利益	1,351	—	28.7%	△43	—	—	△382	925	18.2%

11.3/1Q

(単位：百万円)

	CAEソリューションサービス			ITソリューションサービス			消去又は全社	連結合計	
	実績	構成比	売上比	実績	構成比	売上比	実績	実績	売上比
売上高	3,213	88.4%	—	422	11.6%	—	0	3,636	—
営業費用	2,608	—	81.2%	409	—	96.9%	411	3,428	94.3%
営業利益	605	—	18.8%	12	—	3.1%	△410	207	5.7%

CAEソリューション(売上高対前年同期比 31.7%減少)

(※売上高対前年同期比 31.8%増加)

- (1) 新規ライセンス販売は、主力ソフトウェアおよび新規ソフトウェアが好調。
- (2) 保守契約の更新は、主力ソフトウェアを中心に好調。
- (3) エンジニアリングサービスは、主要業界からの引き合いが増え、受注残は増加。
ただし、原子力発電等のエネルギー関連企業からの受注残は減少。

※昨年6月に取り扱いを終了した商品を除く

ITソリューション(売上高対前年同期比 13.7%増加)

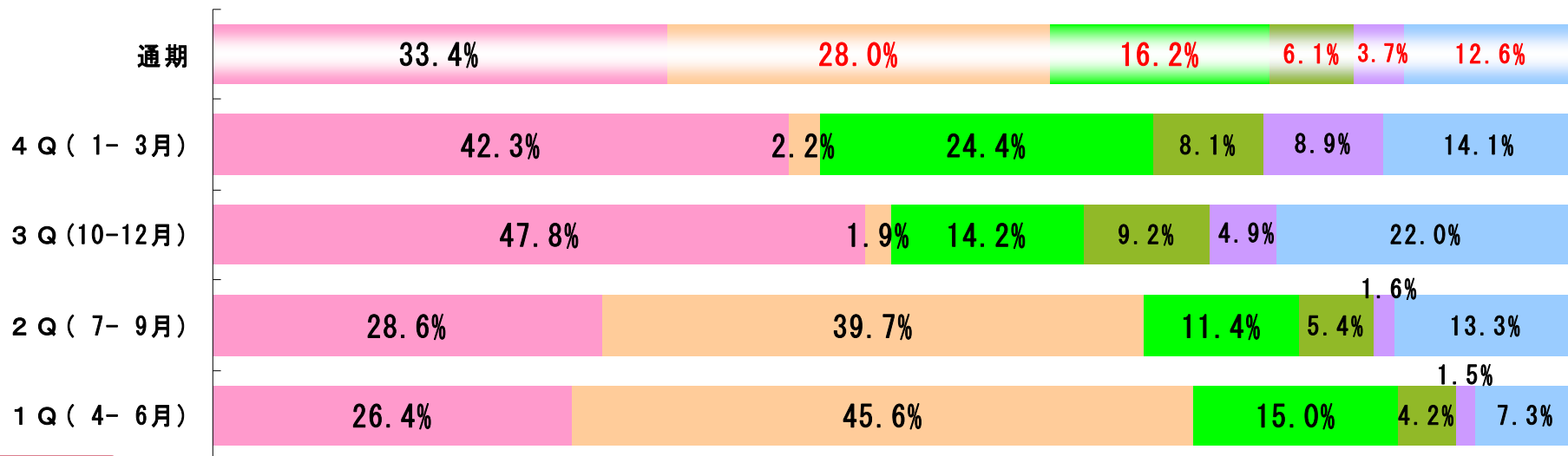
- (1) 主要顧客の業績回復から、主力ソフトウェアの販売が好調。
- (2) KGTのIT関連商品を含めた事業統合は順調に推移。

[国内] 応用分野別売上高シェア

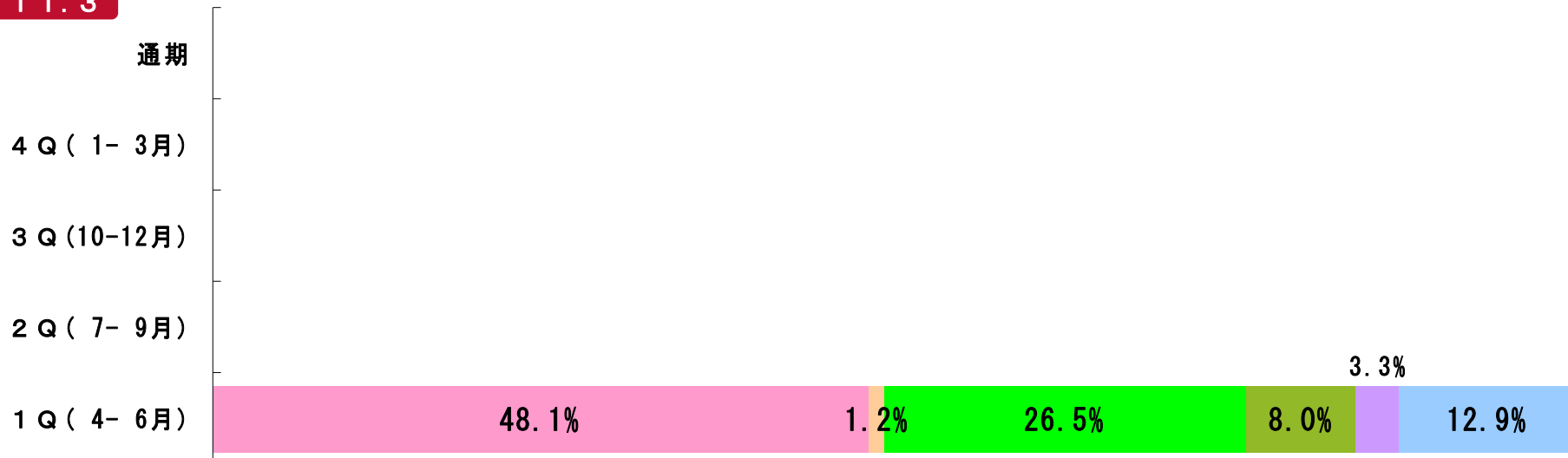
CYBERNET

10.3

■ 機械系 ■ 数値・制御・通信系 ■ 光学・照明系 ■ 回路設計系 ■ 新規及びその他CAE ■ ITソリューション



11.3



CAEソリューションサービス

機 械 系	幅広い業種・業界において積極的な投資 新規ライセンス販売は大幅に伸長 保守契約の更新は、前年度未更新の再加入等、堅調に推移
光 学 ・ 照 明 系	新規ライセンス販売は、既存顧客からの追加等、好調に推移 保守契約の更新は、前年度未更新が復活等、堅調に推移
回 路 設 計 系	前年度の第4四半期に引き続き緩やかな回復傾向が継続 ソリューション販売が新規ライセンス販売に貢献
数 値 ・ 制 御 ・ 通 信 系	新規ライセンス販売に回復の兆し 新バージョンおよびパートナー会社との共同開発製品を発売
新規及びその他CAE	有望8商品の殆どの新規ライセンス販売が大幅伸長

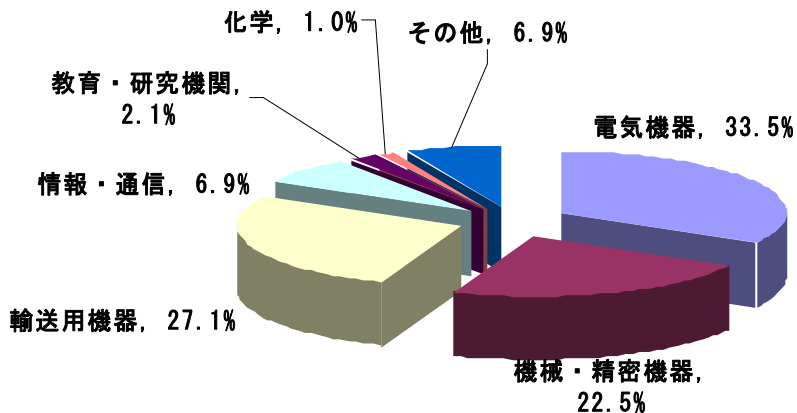
ITソリューションサービス

主要顧客の業績回復から、予算凍結や先送りが減少
セキュリティ関連商品およびIT資産管理ソフトを中心に大幅に伸長

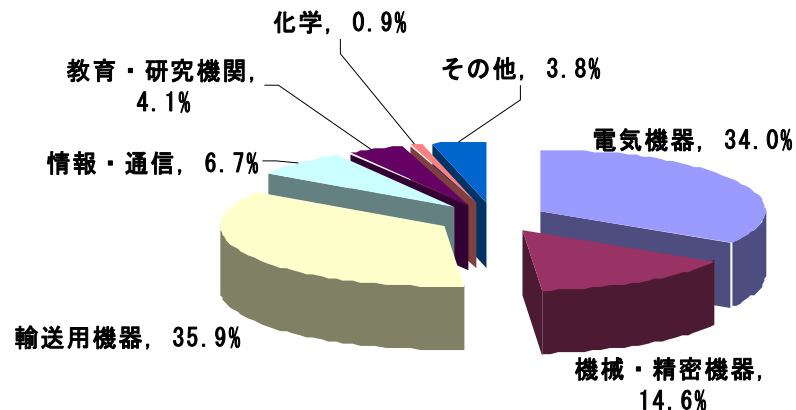
[国内] 業種別売上高シェア（上位50社）

CYBERNET

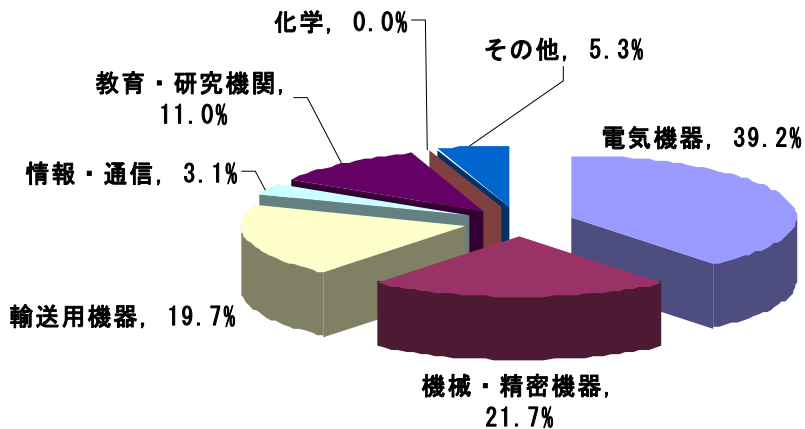
09.3 (4-3月)



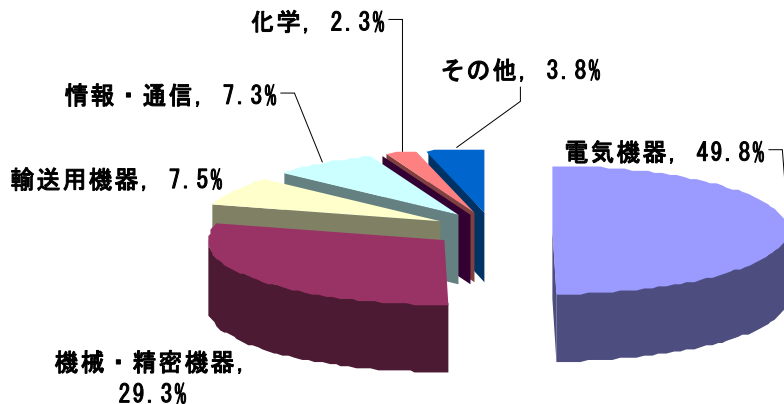
10.3/1Q (4-6月)



10.3 (4-3月)



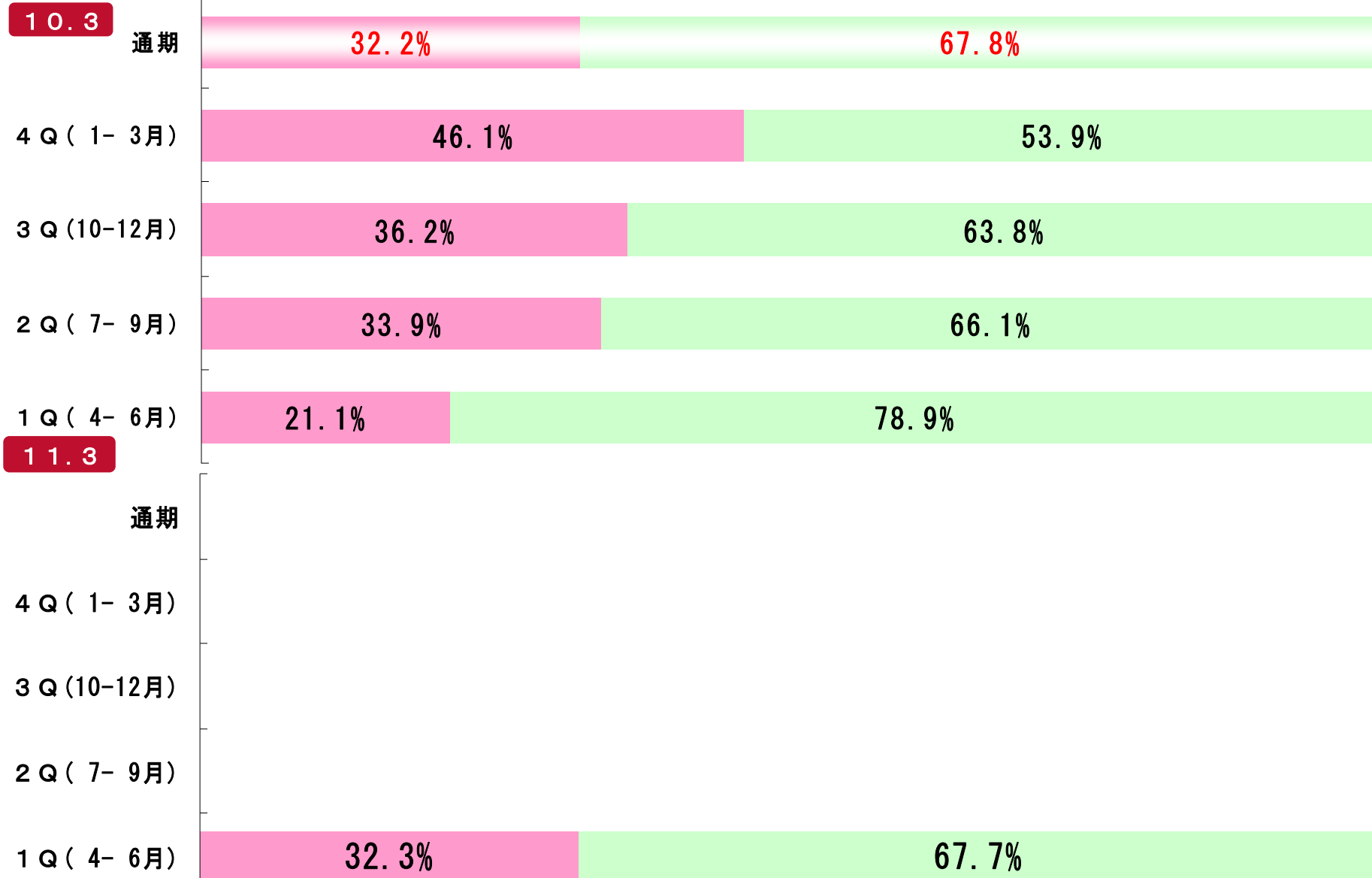
11.3/1Q (4-6月)



[連結] ライセンス契約別売上高シェア

CYBERNET

■ 新規 ■ 更新



連結各社の決算業績

CYBERNET

	売上高	前年同期比	営業利益	前年同期比	経常利益	前年同期比	四半期純利益	前年同期比
サイバネット	3,149	66.8%	309	30.3%	305	28.8%	512	86.8%
計画値／計画比	2,672	117.9%	93	332.9%	99	308.8%	320	160.0%
ケイ・ジー・ティー	119	—	△ 4	—	△ 3	—	△ 4	—
計画値／計画比	106	112.4%	△ 26	—	△ 26	—	△ 26	—
Sigmatrrix	46	—	△ 4	—	△ 4	—	△ 4	—
計画値／計画比	56	82.4%	0	—	0	—	0	—
Maplesoft	286	—	△ 42	—	△ 42	—	△ 20	—
計画値／計画比	275	103.9%	△ 12	—	△ 11	—	△ 7	—
CCS※	53	—	3	—	3	—	2	—
計画値／計画比	62	85.5%	4	83.4%	4	82.3%	4	61.7%

※莎益博設計系統商貿(上海)有限公司

ケイ・ジー・ティー

2010年5月1日付で吸収合併したため、2010年4月期のみ

Sigmatrrix

前年同期の実績を上回り、回復の兆し

Maplesoft

複合物理モデリングツール機能強化の開発に注力
2010年5月にドイツ販売子会社を設立し、営業開始

CCS

光学測定機器の販売が利益に貢献

2011年3月期
第2四半期累計期間および通期業績予想

つくる情熱を、支える情熱。

CYBERNET

- ◆ 2011年3月期の連結会計処理は、2010年7月1日にNoesis Solutions NVを子会社化した結果、以下のとおりとなります。

連結グループ

- サイバネットシステム株式会社
- 株式会社ケイ・ジー・ティー（4月のみ）
- Sigmetrix, L.L.C.
- WATERLOO MAPLE INC.
- 莎益博設計系統商貿（上海）有限公司
- Noesis Solutions NV（損益の影響は第3四半期より）

※特定目的会社を除く

Noesis Solutions NV(ノエシス社) について (連結子会社)

CYBERNET

- ◆ 正式社名 : Noesis Solutions NV
- ◆ 本社所在地 : ベルギー王国
- ◆ 設立年月 : 2003年7月
- ◆ 代表者 : CEO 古井 佐土志
- ◆ 従業員 : 11名(2010年5月31日現在)
- ◆ 事業内容 : 最適設計支援ツールOPTIMUSの開発、販売、技術サポート
エンジニアリングプロセス統合と設計最適化支援
- ◆ 当社との関係 : ・ 最適設計支援ツールOPTIMUSの販売は、※LMS International社との販売代理店契約に基づき、1998年に国内で開始。
・ 中国及び台湾の子会社でも販売。
※ノエシス社の親会社
- ◆ 戦略 :
 - グローバル販売網の構築
 - 新製品開発体制の構築および推進
 - CAE開発会社との提携強化
 - マーケティング活動の強化
- ◆ 買収金額 : 約5億円
- ◆ 売上目標 : 5年後に約5億円

2011年3月期第2四半期累計期間および通期業績予想

CYBERNET

[連 結]

(単位：百万円)

	10.3/2Q	10.3	11.3E/2Q	売上比	前年同期比	11.3E	売上比	前年比
売上高	8,824	14,411	5,905	—	66.9%	12,080	—	83.8%
売上総利益	3,856	5,831	2,356	39.9%	61.1%	4,945	40.9%	84.8%
営業利益	1,597	1,463	8	0.1%	0.5%	272	2.3%	18.6%
経常利益	1,699	1,572	22	0.4%	1.3%	300	2.5%	19.1%
四半期純利益	1,454	1,253	187	3.2%	12.9%	262	2.2%	20.9%

[個 別]

(単位：百万円)

	10.3/2Q	10.3	11.3E/2Q	売上比	前年同期比	11.3E	売上比	前年比
売上高	7,934	12,123	5,134	—	64.7%	10,500	—	86.6%
売上総利益	3,637	5,069	1,959	38.2%	53.9%	4,076	38.8%	80.4%
営業利益	1,720	1,639	160	3.1%	9.3%	476	4.5%	29.0%
経常利益	1,824	1,741	172	3.4%	9.4%	500	4.8%	28.7%
四半期純利益	1,536	1,224	339	6.6%	22.1%	482	4.6%	39.4%

業績予想について

- (1) 2011年3月期の業績予想における為替レートは95.0円/USDです。
- (2) 2011年3月期の為替ヘッジ状況：想定年間送金額の約50%相当分を平均90円台/USDで予約済みです。
- (3) 2010年7月に実施したNoesis社の子会社化については、損益の影響は軽微であると予想しております。

(参考)

CYBERNET

2011年3月期第2四半期累計期間および通期業績予想

昨年6月を以って取り扱いを終了した商品を除いた(※)ベースでの対前年比較は、増収増益となると予想

[連 結]

(単位：百万円)

	※10.3 /2Q	※10.3	11.3 E /2Q	売上比	前年同期比	11.3 E	売上比	前年比
売上高	5,151	10,737	5,905	—	114.6%	12,080	—	112.5%
売上総利益	1,823	3,801	2,356	39.9%	129.2%	4,945	40.9%	130.1%
営業利益	△340	△465	8	0.1%	+348	272	2.3%	+737
経常利益	△238	△357	22	0.4%	+260	300	2.5%	+657
四半期純利益	△147	△343	187	3.2%	+335	262	2.2%	+605

※ 昨年6月に取り扱いを終了した商品を除いた構成

2011年3月期の配当予想

CYBERNET

単位：円

	10.3	11.3E		
	年間(実績)	中間(予想)	期末(予想)	年間(予想)
1株当たり配当額	1,400	130	130	260
1株当たり当期純利益(連結)	3,996.56	—	—	835.50
配当性向	35.0%	—	—	31.1%

2010年6月30日現在：発行済株式数 324,000株
自己株式数 10,417株

- ◆ 2011年3月期の業績予想は、2009年6月を以って当社の主力商品の販売を終了したことにより、収益が減少し、1株当たり当期純利益を上表のとおり予想しております。
- ◆ 2011年3月期の配当予想は、安定配当には及びませんが、当社は年間配当性向30%を基本として、業績に連動した配当を実施いたします。



参考資料

つくる情熱を、支える情熱。
CYBERNET

会社概況 (2010年6月30日現在)

CYBERNET

- ◆ 名称 : サイバネットシステム株式会社 (東証第一部 4312)
Cybernet Systems Co., Ltd.
- ◆ 本社 : 東京都千代田区神田練塀町3
- ◆ 支社 : 西日本支社 (大阪)、中部支社 (名古屋)
- ◆ 設立 : 1985年4月17日
- ◆ 資本金 : 995百万円
- ◆ 社員数 : 連結 506名
個別 373名
- ◆ 事業内容 : CAEソリューション及びITソリューションサービスの提供、
各種コンサルティングの提供
- ◆ 子会社 : 連結 Sigmetrix, L.L.C. (米国テキサス州)
WATERLOO MAPLE INC. (カナダオンタリオ州)
莎益博設計系統商貿(上海)有限公司 (略称: CCS)
Cybernet Systems Holdings U.S. Inc. (特定目的会社)
CYBERNET HOLDINGS CANADA, INC. (特定目的会社)

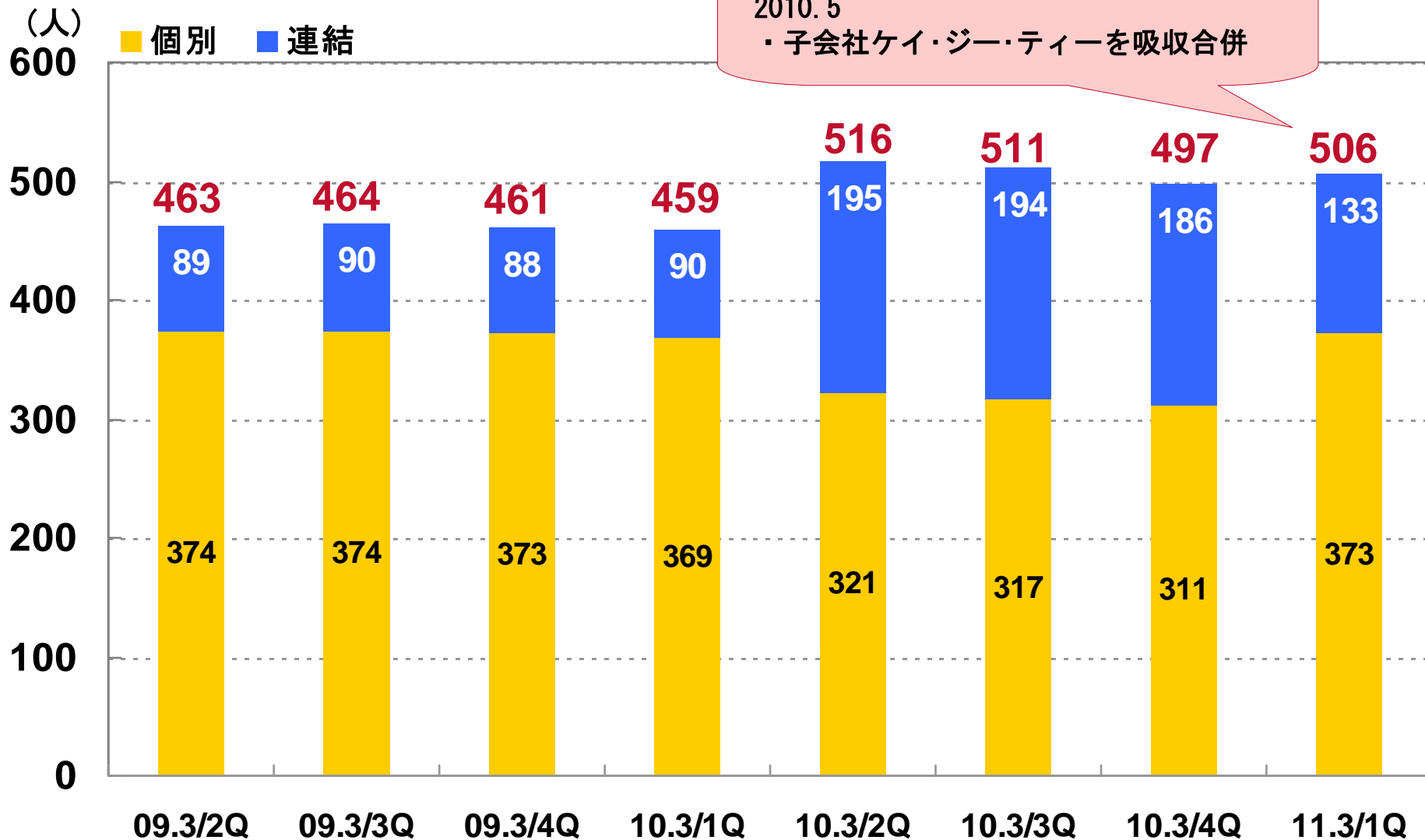
- 非連結 西希安工程模擬軟件(上海)有限公司 (略称: CCA)
思渤科技股份(台灣)有限公司 (略称: CST)


CAEとは

Computer Aided Engineeringの略で、コンピュータによる工学支援のことをいい、コンピュータ上で仮想設計し、仮想実験すること。

社員数推移

CYBERNET





2011年3月期
第1四半期の個別業績

つくる情熱を、支える情熱。
CYBERNET

[個別] 業績の概況

CYBERNET

(単位：百万円)

	10.3 /1Q		11.3 /1Q				
	実績	売上比	実績	売上比	前年同期比	計画	計画比
売上高	4,717	—	3,149	—	66.8%	2,672	117.9%
売上総利益	2,015	42.7%	1,246	39.6%	61.8%	1,014	122.8%
営業利益	1,022	21.7%	309	9.8%	30.3%	93	332.9%
経常利益	1,061	22.5%	305	9.7%	28.8%	99	308.8%
四半期純利益	590	12.5%	512	16.3%	86.8%	320	160.0%

〔個別〕 技術サービス費用

CYBERNET

(単位：百万円)

	10.3 /1Q	11.3 /1Q	増減	前年同期比	売上比
労 務 費	368	255	△112	69.4%	8.1%
外 注 制 作 費	11	35	23	307.8%	1.1%
通 信 費	3	1	△2	45.9%	0.1%
旅 費 交 通 費	13	14	1	107.6%	0.5%
備 品 消 耗 品 費	1	2	0	134.8%	0.1%
地 代 家 賃	59	44	△14	75.9%	1.4%
電 算 機 等 保 守 料	0	2	1	244.9%	0.1%
減 価 償 却 費	5	4	△0	83.2%	0.1%
業 務 委 託 費	17	6	△11	37.5%	0.2%
支 払 手 数 料	3	2	△1	67.0%	0.1%
そ の 他 の 経 費	7	8	1	117.0%	0.3%
合 計	124	122	△1	98.7%	3.9%

〔個別〕 販売費及び一般管理費

CYBERNET

(単位：百万円)

	10.3 /1Q	11.3 /1Q	増減	前年同期比	売上比
人件費	508	486	△22	95.6%	15.4%
通信費	34	30	△4	87.0%	1.0%
旅費交通費	30	39	8	128.1%	1.2%
備品消耗品費	5	4	△1	81.7%	0.2%
募集採用費	1	0	△0	62.9%	0.0%
教育研修費	1	1	0	111.6%	0.1%
地代家賃	112	78	△34	69.5%	2.5%
電算機等保守料	14	15	1	108.8%	0.5%
減価償却費	43	48	5	112.6%	1.5%
のれん償却費	11	11	△0	100.0%	0.4%
広告宣伝費	70	47	△22	68.0%	1.5%
業務委託費	65	39	△26	59.9%	1.3%
支払手数料	48	35	△12	73.3%	1.1%
その他の経費	44	97	52	218.0%	3.1%
合計	484	450	△34	92.9%	14.3%



中期経営計画について

つくる情熱を、支える情熱。

CYBERNET

基本方針

安定かつ継続的成長の実現を目指した強固な事業基盤の確立

■ 代理店ビジネスリスクの低減

- ・主力開発元との関係強化並びに代理店価値の向上
- ・当社のソリューション力とグループ開発会社の技術力の一体化により、製品競争力の急速な向上を図り、グローバル展開による新たなビジネスモデルの確立を図る
- ・当社の最大の強みを活かし、マルチプロダクトソリューション並びにエンジニアリングサービス事業等の付加価値ビジネスを推進

■ 経営効率の向上

- ・アジア圏子会社の経営効率の向上
- ・本社機能最適化の推進

■ 次世代有力プロダクトの早期立上げと主力化

- ・有力プロダクト群の戦略的拡販

サイバネットグループ

CYBERNET

市場

サイバネットグループ

富士ソフトグループ

ユビキタス&クラウドインテグレーター

FUJISOFT

制御・IT分野で協業

日本



つくる情熱を、支える情熱。
CYBERNET

CAEソリューション
ITソリューション



アジア



CYBERNET 販売子会社

CYBERNET 中国 CAEソリューション

CYBERNET 台湾 CAEソリューション



CAEの開発子会社

Maplesoft
Mathematics • Modeling • Simulation

Sigmatrrix

noesis

欧米



直接販売 & 各国代理店(パートナー)販売

Maplesoft社について（連結子会社）

- ◆ 正式社名 : WATERLOO MAPLE INC.
- ◆ 本社所在地 : カナダ オンタリオ州
- ◆ 設立年月 : 1988年4月
- ◆ 代表者 : CEO Jim Cooper
- ◆ 従業員 : 109名（開発部隊が半数）
- ◆ 事業内容 : 数式処理ソフトウェア「Maple」、
複合物理モデリング環境「MapleSim」の
開発、販売、サポート
- ◆ 当社との関係 : ・ 1991年より、販売代理店契約に基づき
同社商品を国内で販売。
・ 中国及び台湾の子会社でも販売。
- ◆ 戦略 :
制御系システム開発（Model Based Development）において、
MATLABユーザへの付加価値提供。
 - コントローラーの設計 : MATLAB
 - プラントモデルの設計 : MapleSim
 - 制御システムシミュレーション : MapleSim、MATLAB
 - 組み込み／実装 : ZIPC関連（キャッツ社製品）
 - RP／HILS : Speedgoat ※dSPACE ※NI

※当社取扱い商品ではございません。

Sigmatrrix社について（連結子会社）

CYBERNET

- ◆ 正式社名 : Sigmetrix, L. L. C.
- ◆ 本社所在地 : 米国 テキサス州
- ◆ 設立年月 : 1999年 8月
- ◆ 代表者 : CEO Tim Bogard
- ◆ 従業員 : 12名
- ◆ 事業内容 :
 - ・ 三次元公差解析ツール「CETOL 6 σ 」の開発、販売
 - ・ 公差に関するコンサルティングサービス
- ◆ 当社との関係 :
 - 2007年より販売代理店契約に基づき同社製品を国内で販売開始。
SolidWorks版の開発委託、国内におけるSolidWorks版の総代理店権取得。
 - 2009年にアジアにおける総代理店契約に基づき中国及び台湾の子会社でも販売開始。
- ◆ 戦略 :
 - 日本の顧客の声を最大限に反映させた機能追加
 - 「Easy of Use」の追求
 - 最先端アルゴリズムを組み入れた、高精度かつ高速性の追求
 - 主要3D CADとのダイレクトインターフェースの構築
 - ポテンシャルの高い中国市場での拡販

キャッツ社について（パートナー企業）

CYBERNET

- ◆ 正式社名 : キャッツ株式会社
- ◆ 本社所在地 : 神奈川県 横浜市
- ◆ 設立年月 : 1973年11月
- ◆ 代表者 : 代表取締役社長 清成 友晴
- ◆ 事業内容 :
 - ・ ソフトウェア開発支援ツール(CASEツール)の開発および販売、コンサルティング
 - ・ 組み込みシステム開発、各種ソフトウェア受託開発他
- ◆ 当社との関係 :
 - 2009年にモデルベース開発支援ツールの開発とソリューション事業展開においてパートナー契約締結

■ 広報室

住 所	〒101-0022 東京都千代田区神田練塀町 3
T E L	03-5297-3066
F A X	03-5297-3609
E - M A I L	irquery@cybernet.co.jp
W e b サ イ ト	http://www.cybernet.co.jp/

本資料は、投資家の投資の参考となる情報のみを目的としており、取引の勧誘を目的としておりません。

本資料は、当社業務によって得られた各種データに基づいて作成したものです。その安全性を保証するものではありません。また、資料に記載された意見や予測は資料作成時の当社の見通しであり、当該意見、予測等を使用した結果についてもなんら保証するものではありません。

記載された内容が予告なしで変更することもありますのでご注意ください。

投資に関する最終決定は、投資家ご自身の判断でなされるようお願いいたします。

つくる情熱を、支える情熱。

CYBERNET